

Meetinstructie Luxaflex vouwgordijnen Elegant wonen

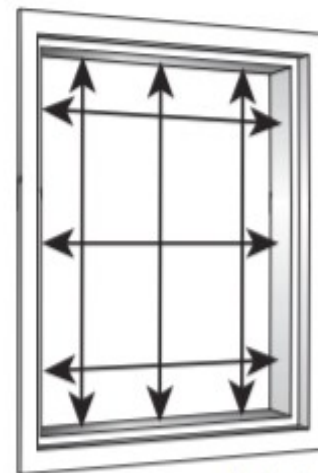
Model Ballina Back/Ballina Front/Segmenta

Bepaal eerst of het product "In de dag" of "Op de dag" komt te hangen.

"In de dag" = tussen het kozijn of muren

- Het product wordt in het kozijn gehangen
 - Meet de breedte van het kozijn links en rechts
 - Meet de hoogte van het kozijn links en rechts
 - Bestel de kleinst gemeten maat in millimeters
- Meet de breedte van de dagopening op 3 plaatsen (onder - midden - boven) exact. Het kan zijn dat de maten iets afwijken doordat het kozijn schuin loopt. Pak altijd de kleinst gemeten breedte en daar haalt u 10 mm vanaf.

Meet de hoogte van de dagopening zowel links als rechts. Pak altijd de kleinst gemeten hoogte en haal daar ook 5 mm vanaf. Hierdoor is het altijd een vrijhangend product. Bestel de kleinst gemeten breedte- en hoogtemaat (in mm) minus de aangegeven reductie als exacte maat.




In de dag

*Voorbeeld: Uw raam is op het smalste punt 1250 mm breed en op het laagste punt 1500 mm hoog.
U wilt een Luxaflex vouwgordijn bestellen.*

Dan wordt de op te geven maat: 1240 mm breed en 1495mm hoog.

"Op de dag" = voor het kozijn

- Het product wordt op het kozijn gehangen
- Meet de breedte van het kozijn boven- en onderaan
- Meet de hoogte van het kozijn links en rechts
- Bepaal de eventuele overlapping van het product op het kozijn



Op de dag

De maatvoering welke u opgeeft is de productmaat(blijvende maat)inclusief bovenbak.

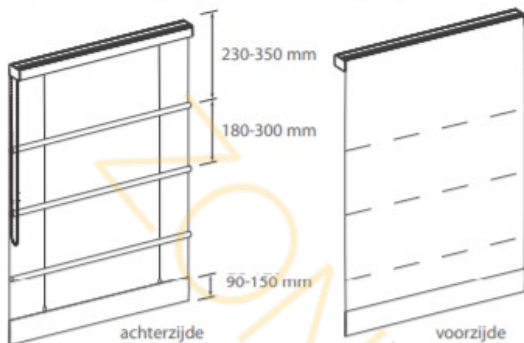
"METEN IS WETEN"

Wij leveren binnen specificatie de maat die besteld is. Zorg bij bestelling zelf voor de reductie voor in de dag plaatsing, zodat het product vrij hangt in het kozijn.

Voorkom teleurstellingen bij montage en neem uw meting serieus. Bestel nooit een kleur zonder deze in het echt gezien te hebben. Het beeldscherm van een pc, laptop of tablet kan afwijken. U wordt verzocht uw showroom te bezoeken of vraagt u per e-mail stalen aan.

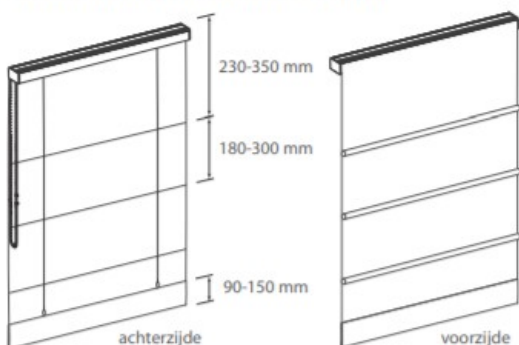
Modellen

Ballina Back (baleinen achterzijde)



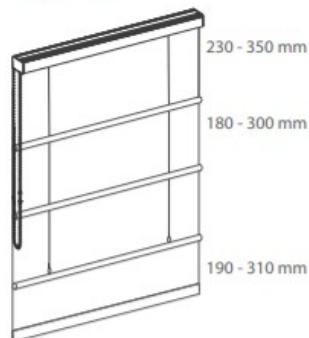
- Klassiek vouwgordijn met tunnels aan de achterzijde.
- Standaard met dubbele volant en 30 mm zijzoom.
- Optioneel met enkele volant met 30 mm zijzomen en een 35 mm onderzoom.
- Minimum segmenthoogte is 180 mm en de maximale segmenthoogte is 300 mm.
- Volant is een halve segmenthoogte.
- Bovenste segment is bij kettingbediening 50 mm hoger en bij SmartCord® en PowerView® is het bovenste segment 30 mm hoger.
- Tunnels zijn voorzien van 6 mm aluminium baleinen.

Ballina Front (baleinen voorzijde)



- Eigentijds vouwgordijn met tunnels aan de voorzijde.
- Standaard met dubbele volant en 30 mm zijzoom.
- Optioneel met enkele volant met 30 mm zijzomen en een 35 mm onderzoom.
- Minimum segmenthoogte is 180 mm en de maximale segmenthoogte is 300 mm.
- Volant is een halve segment hoogte.
- Bovenste segment is bij ketting bediening 50 mm hoger en bij SmartCord® en PowerView® is het bovenste segment 30 mm hoger.
- Tunnels zijn voorzien van 6 mm aluminium baleinen.

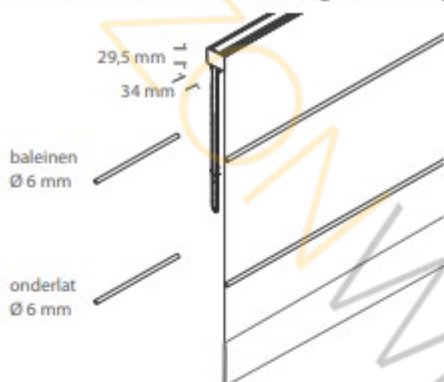
Segmenta



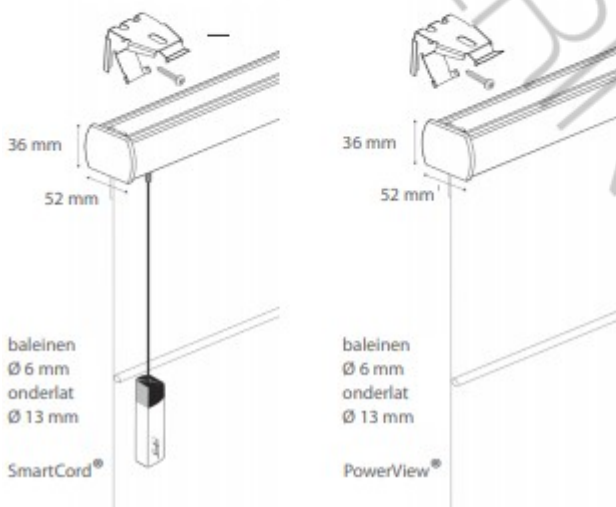
- Voordeel Segmenta: bij optrekken een platter pakket en daardoor zeer geschikt voor erker- en hoeksituaties.
- Onderscheidend vouwgordijn met tunnels aan voorzijde.
- Tunnels zijn voorzien van 6 mm aluminium baleinen.
- Dit model heeft altijd een oneven aantal segmenten.
- Koordringen worden gestikt op de even tunnels (2^e, 4^e, 6^e etc.).
- Standaard met 35 mm onderzoom en 30 mm zijzomen.
- Bij ongelijke hoogtes is uitlijnen niet mogelijk.
- Het onderste segment heeft dezelfde functie als een volant en beschermt de stof tegen verkleuring.
- Minimale segmenthoogte is 180 mm en de maximale segmenthoogte is 300 mm.
- Bovenste segment is bij kettingbediening 50 mm hoger en bij SmartCord® en PowerView® is het bovenste segment 30 mm hoger.
- Het onderste segment is 10 mm hoger.

Afmeting bovenbak met RVS ketting-/ Smartcord-/en Powerviewbediening

Bovenbak (met RVS kettingbediening)



Bovenbak (SmartCord® & PowerView® bediening)



Minimale en maximale maten

Omschrijving / Bediening	Stofgewicht incl. voering gr./m ²	Breedte in mm		Hoogte in mm		Max. opp. in m ²
		Min.	Max.	Min.	Max.	
Eindloos ketting ongevoerd	n.v.t.	350	4000	600	3500	stoffen overzicht
Eindloos ketting gevoerd	20-300	350	4000	600	3500	14
	301-400	350	4000	600	3500	12
	401-500	350	4000	600	3500	9,6
	501-600	350	4000	600	3500	8,6
SmartCord® ongevoerd	n.v.t.	600	2500	1000	3000	stoffen overzicht
PowerView® ongevoerd	n.v.t.	600	2500	1000	2500	stoffen overzicht

Indicatie pakkethoogte in mm

Ballina voor / achter kettingbediening*

Aantal segmenten	Hoogte	Pakkethoogte incl. Volant
2	600 - 800	230
3	801 - 1050	230
4	1051 - 1300	240
5	1301 - 1550	240
6	1551 - 1800	250
7	1801 - 2050	250
8	2051 - 2300	260
9	2301 - 2550	270
10	2551 - 2800	270
11	2801 - 3050	280
12	3051 - 3300	290
13	3301 - 3500	290

*Geldt zowel voor ongevoerde als gevoerde vouwgordijnen.

Ballina voor / achter SmartCord® en PowerView®*

Aantal segmenten	Hoogte	Pakkethoogte incl. Volant
3	1000 - 1060	240
4	1061 - 1310	240
5	1311 - 1560	240
6	1561 - 1810	240
7	1811 - 2060	240
8	2061 - 2310	240
9	2311 - 2560	250
10	2561 - 2810	250
11	2811 - 3000	250

*Geldt alleen voor ongevoerde vouwgordijnen.

Segmenta kettingbediening

Aantal segmenten	Hoogte	Pakkethoogte
3	600 - 1010	400
5	1011 - 1510	380
7	1511 - 2010	380
9	2011 - 2510	380
11	2511 - 3010	380
13	3011 - 3500	390

*Geldt zowel voor ongevoerde als gevoerde vouwgordijnen.

Indicatie pakkethoogte (in mm) Segmenta SmartCord® & PowerView®

Aantal segmenten	Hoogte	Pakkethoogte
3	600 - 1040	420
5	1041 - 1540	400
7	1541 - 2040	390
9	2041 - 2540	390
11	2541 - 3000	390

*Geldt alleen voor ongevoerde vouwgordijnen.

* De stof van roman Shades/vouwgordijnen worden op maat getekend en geknipt hierdoor kan het zijn bij aflevering dat er stipjes zichtbaar zijn op het doek. Deze verdwijnen na ongeveer 1 week wanneer u de roman shades/vouwgordijn gemonteerd heeft door het licht.)

Installatie-/montagehoogte

Als gevolg van wijzigingen in de Europese norm zijn wij verplicht om u de installatie-/montage hoogte te vragen, dit is vanaf de grond gemeten tot de hoogte waar u het product gaat monteren. Met deze hoogte wordt met het produceren van uw bestelling rekening gehouden met de bedieningslengte van een koord-/ketting bediening.

Kindveiligheid heeft bij Luxaflex de hoogste prioriteit. Door de installatiehoogte aan ons door te geven helpt u ons om een zo veilig mogelijk product te leveren. Installeer het product en de bijbehorende kindveiligheidsaccessoires volgens de bijgeleverde instructies om optimale veiligheid te waarborgen.

Situatieschets bestelmethode kindveiligheid

Beperkte lengte bediening als de installatie hoogte bekend is:

