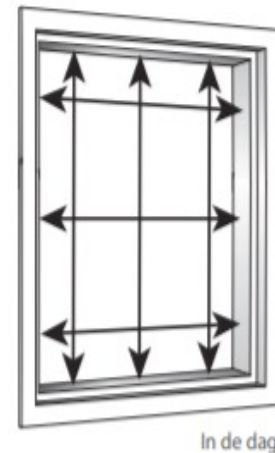


Meetinstructie Luxaflex rolgordijnen

Bepaal eerst of het product “In de dag” of “Op de dag” komt te hangen.

“In de dag”= tussen het kozijn of muren

- Het product wordt in het kozijn gehangen
 - Meet de breedte van het kozijn links en rechts
 - Meet de hoogte van het kozijn links en rechts
 - Bestel de kleinst gemeten maat in millimeters
- Meet de breedte van de dagopening op 3 plaatsen (onder - midden - boven) exact. Het kan zijn dat de maten iets afwijken doordat het kozijn schuin loopt. Pak altijd de kleinst gemeten breedte en daar haalt u 5 mm vanaf. Meet de hoogte van de dagopening zowel links als rechts. Hier hoeft geen reductie afgehaald te worden. Hierdoor is het altijd een vrij hangend product. Bestel de kleinst gemeten breedte- en hoogtemaat (in mm) minus de aangegeven reductie als exacte maat.



*Voorbeeld: Uw raam is op het smalste punt 1250 mm breed en op het laagste punt 1500 mm hoog.
U wilt een Luxaflex rolgordijn bestellen.
Dan wordt de op te geven maat: 1245 mm breed en 1500 mm hoog.*

“Op de dag”= voor het kozijn

- Het product wordt op het kozijn gehangen
- Meet de breedte van het kozijn boven- en onderaan
- Meet de hoogte van het kozijn links en rechts
- Bepaal de eventuele overlapping van het product op het kozijn



Let op er is altijd een kiervorming tussen de dagkanten per zijde, bedieningskant 18mm, niet bedieningskant 10mm.

“METEN IS WETEN”

Wij leveren binnen specificatie de maat die besteld is. Zorg bij bestelling zelf voor de reductie voor in de dag plaatsing, zodat het product vrij hangt in het kozijn.

Voorkom teleurstellingen bij montage en neem uw meting serieus. Bestel nooit een kleur zonder deze in het echt gezien te hebben. Het beeldscherm van een pc, laptop of tablet kan afwijken. U bent altijd van harte welkom in één van onze showrooms of vraagt u per e-mail stalen aan.


Bediening

1. Ketting



- Standaard bediening voor alle uitvoeringen.
- Altijd met ketting welke voldoet aan veiligheidseisen EN 13120.
- De ketting is standaard rvs, optioneel in kunststof wit, grijs of zwart kleur gecoördineerd aan de kleur van de hardware.
- Opgeven bij bestelling links of rechts.

4. LiteRise®



- Optionele bediening, tegen meerprijs, welke voldoet aan veiligheidseisen EN 13120.
- Minimale breedte is stofafhankelijk, zie collectieoverzicht.
- Minimale hoogte is 300 mm, maximale hoogte is 2500 mm.
- Altijd met onbeklede onderlat.
- Niet verkrijgbaar met beklede of decoratieve onderlat.
- Niet verkrijgbaar met profiel-, of kabelzijgeleiding
- Altijd met montageprofiel of cassette.

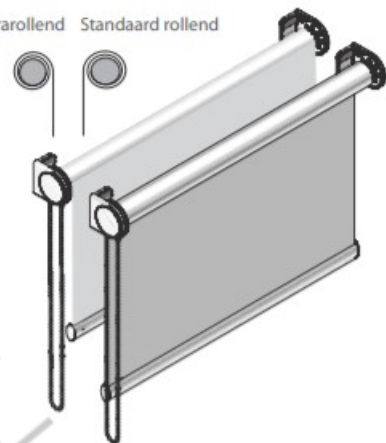


- voldoet aan veiligheidseisen EN 13120.
- Mogelijk voor alle uitvoeringen.
- Motorzijde opgeven links of rechts.
- 18 volt (ingebouwde) oplaadbare accu, trafo of batterij tot 2500 mm breed.
- 230 volt mogelijkheid tot 3500 mm breed en 4000 mm hoog.
- Bediening met app of remote

Opties

Contrarollend

Contrarollend Standaard rollend



- Stof rolt aan voorzijde buis.
- Niet mogelijk met kabelgeleiding.
- Geen meerprijs.

Afmetingen van steunen

Op basis van stofdikte, afmeting en opties wordt de ideale montagesteun gekozen. Bij bestelling van meerdere producten op 1 order, graag aangeven of er een gelijke montagesteun gewenst is. Deze is dan gelijk aan het hoogste en/of breedste product.

Model 10 standaard

Model 10



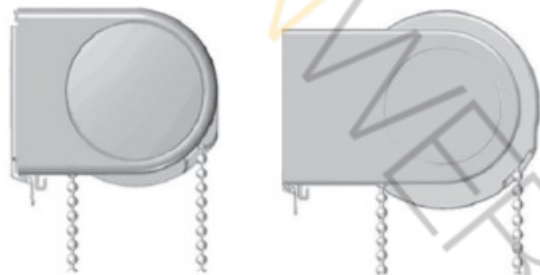
Standaard met 2 stalen montagesteunen links en rechts. Drie kleuren hardware: wit, grijs of zwart. Er zijn 4 diverse buisdiameters, 31, 37, 50, 62mm.

De montagesteunen zijn verkrijgbaar in 5 lengtes tot het hart van de rol: 33mm, 38mm, 46mm, 55mm en 75mm met een diepte van 54mm.

- 33mm steun bij 31mm buis (max. 2000mm breed en 3000mm hoog).
- 38mm steun bij 37mm buis (max. 2500mm breed en 3000mm hoog).
- 46mm steun bij 50mm buis (max. 3000mm breed en 3000mm hoog).
- 55mm steun bij 50mm buis (max. 3500mm breed en 3000mm hoog).
- 75mm steun bij 50mm of 62mm buis (optioneel) (max. 3500mm breed en 4000mm hoog).

Model 20 op montageprofiel

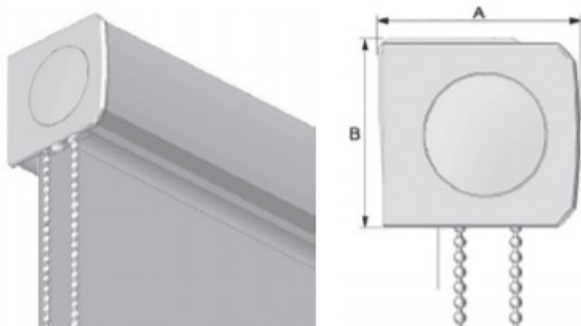
Model 20



Het montageprofiel zorgt ervoor dat bevestigen extra eenvoudig is aan plafond of muur. Een standaard bevestiging (model 10) kan alleen worden bevestigd via de steunen. Het montageprofiel kan over de gehele breedte van het gordijn worden bevestigd. Drie kleuren hardware: wit, grijs of zwart. Mogelijk bij alle bedieningsvormen. Er zijn 3 buisdiameters: 31, 37, 50mm

- 38mm steun bij een 31mm buis (max. 2000mm en 3000mm hoog).
- 46mm steun bij een 37mm buis (max. 3000mm en 3000mm hoog).
- 55mm steun bij een 50mm buis (max. 3000mm en 3000mm hoog).

Model 560 Cassette S1 (open onderzijde)

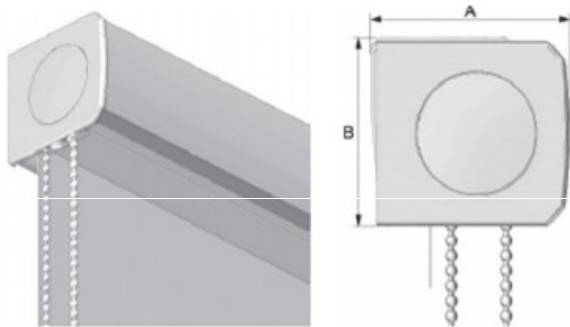


Model 560 cassette S1 (open onderzijde)

Eenvoudige montage met kleur gecoördineerde steunen. Mogelijk bij alle bedieningsvormen. Drie kleuren hardware: wit, grijs of zwart. Er zijn 2 buisdiameters: 31mm en 37mm.
Maatvoering cassette: 72mm diep en 68mm hoog.

Model 570 cassette S1(gesloten onderzijde)

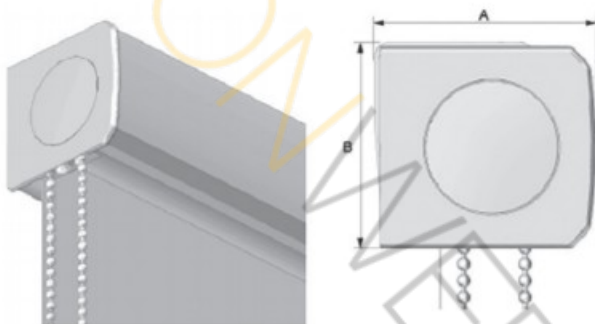
Model 570 Cassette S1 (afgedekte onderzijde)



Eenvoudige montage met kleur gecoördineerde steunen.
Mogelijk bij alle bedieningsvormen. Drie kleuren hardware: wit, grijs of zwart. Er zijn 2 buisdiameters: 31mm en 37mm.
Maatvoering cassette: 72mm diep en 68mm hoog.

Model 580 cassette S2(open onderzijde)

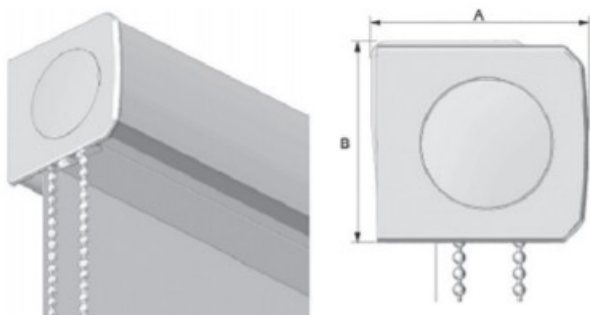
Model 580 Cassette S2 (open onderzijde)



Eenvoudige montage met kleur gecoördineerde steunen. Mogelijk bij alle bedieningsvormen. Drie kleuren hardware: wit, grijs of zwart. Er zijn 2 buisdiameters: 31mm en 37mm.
Maatvoering cassette: 89mm diep en 80mm hoog.

Model 590 cassette S2(afgedekte onderzijde)

Model 590 Cassette S2 (afgedekte onderzijde)



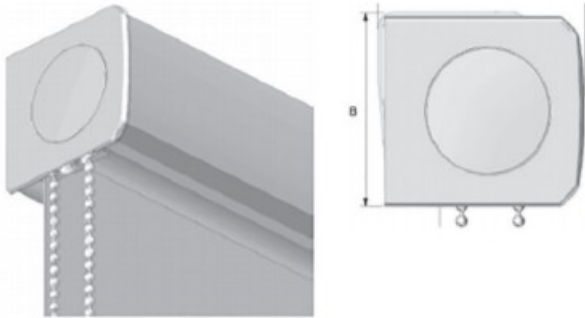
Eenvoudige montage met kleur gecoördineerde steunen.
Mogelijk bij alle

bedieningsvormen. Drie kleuren hardware: wit, grijs of zwart. Er zijn 2 buisdiameters: 31mm en 37mm.

Maatvoering cassette: 89mm diep en 80mm hoog.

Model 680 cassette S3 (open onderzijde)

Model 680 Cassette S3 (open onderzijde)

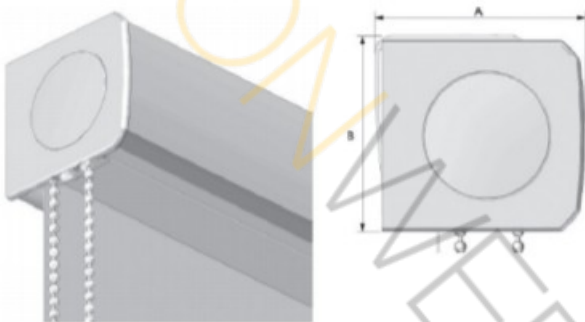


Eenvoudige montage met kleur gecoördineerde steunen. Mogelijk bij alle bedieningsvormen m.u.v. LiteRise. Drie kleuren hardware: wit, grijs of zwart. Er zijn 2 buisdiameters: 50mm en 62mm.

Maatvoering cassette: 100mm diep en 98mm hoog.

Model 690 cassette S3 (afgedekte onderzijde)


Model 690 Cassette S3 (afgedekte onderzijde)



Eenvoudige montage met kleur gecoördineerde steunen.

Mogelijk bij alle bedieningsvormen m.u.v. LiteRise. Drie kleuren hardware: wit, grijs of zwart. Er zijn 2 buisdiameters: 50mm en 62mm. Maatvoering cassette: 100mm diep en 98mm hoog.

Onderlatten




Standaard ovale onbekte onderlat in wit, grijs of zwart.

Optioneel beklede onderlat zonder meerprijs.


Maximale breedte 2500mm

ZONWERINGSHOP



*Ovale XL onderlat indien rolgordijn breder is dan 2500mm.
In kleur wit, grijs of zwart verkrijgbaar, standaard onbekleed, optioneel
beklede onderlat zonder meerprijs.
Maximale breedte beklede ovale onderlat XL*

*Leverbaar in 15, 40 en
Niet op alle doeken
Maximaal tot
profielgeleiding en*



*Decoratieve onderlat, optioneel tegen meerprijs.
50mm hoog zowel voor als achterzijde van het doek.
mogelijk.
2500mm breedte en niet mogelijk met zijgeleiding,
LiteRise bediening.*

Installatie-/montagehoogte

Als gevolg van wijzigingen in de Europese norm zijn wij verplicht om u de installatie-/montage hoogte te vragen, dit is vanaf de grond gemeten tot de hoogte waar u het product gaat monteren. Met deze hoogte wordt met het produceren van uw bestelling rekening gehouden met de bedieningslengte van een koord-/ketting bediening. Kindveiligheid heeft bij Luxaflex de hoogste prioriteit. Door de installatiehoogte aan ons door te geven helpt u ons om een zo veilig mogelijk product te leveren. Installeer het product en de

bijbehorende kindveiligheidsaccessoires volgens de bijgeleverde instructies om optimale veiligheid te waarborgen.

Situatieschets bestelmethode kindveiligheid

Bepaalde lengte bediening als de installatie hoogte bekend is:

