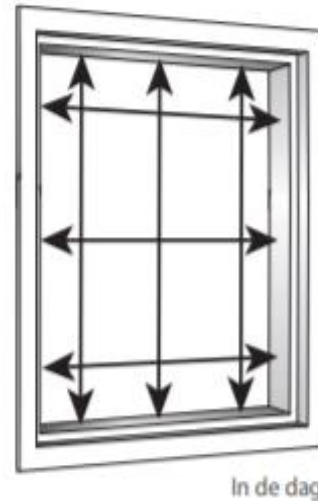


Meetinstructie Luxaflex houten jaloezie 50/70

Bepaal eerst of het product “In de dag” of “Op de dag” komt te hangen.

“In de dag”= tussen het kozijn of muren

- Het product wordt in het kozijn gehangen
 - Meet de breedte van het kozijn links en rechts
 - Meet de hoogte van het kozijn links en rechts
 - Bestel de kleinst gemeten maat in millimeters
- Meet de breedte van de dagopening op 3 plaatsen (onder - midden - boven) exact. Het kan zijn dat de maten iets afwijken doordat het kozijn schuin loopt. Pak altijd de kleinst gemeten breedte en daar haalt u 10 mm vanaf.
- Meet de hoogte van de dagopening zowel links als rechts. Pak altijd de kleinst gemeten hoogte en haal daar ook 5 mm vanaf. Hierdoor is het altijd een vrij hangend product. Bestel de kleinst gemeten breedte- en hoogtemaat (in mm) minus de aangegeven reductie als exacte maat.



Voorbeeld: Uw raam is op het smalste punt 1250 mm breed en op het laagste punt 1500 mm hoog.

U wilt een Luxaflex jaloezie bestellen.

Dan wordt de op te geven maat: 1240 mm breed en 1495 mm hoog.

“Op de dag”= voor het kozijn

- Het product wordt op het kozijn gehangen
- Meet de breedte van het kozijn boven- en onderaan
- Meet de hoogte van het kozijn links en rechts
- Bepaal de eventuele overlapping van het product op het kozijn



De maatvoering welke u opgeeft is de productmaat (blijvende maat) inclusief bovenbak en onderlat.

De opgegeven hoogte is de jaloezie in gesloten toestand.

“METEN IS WETEN”

Wij leveren binnen specificatie de maat die besteld is. Zorg bij bestelling zelf voor de reductie voor in de dag plaatsing, zodat het product vrij hangt in het kozijn.

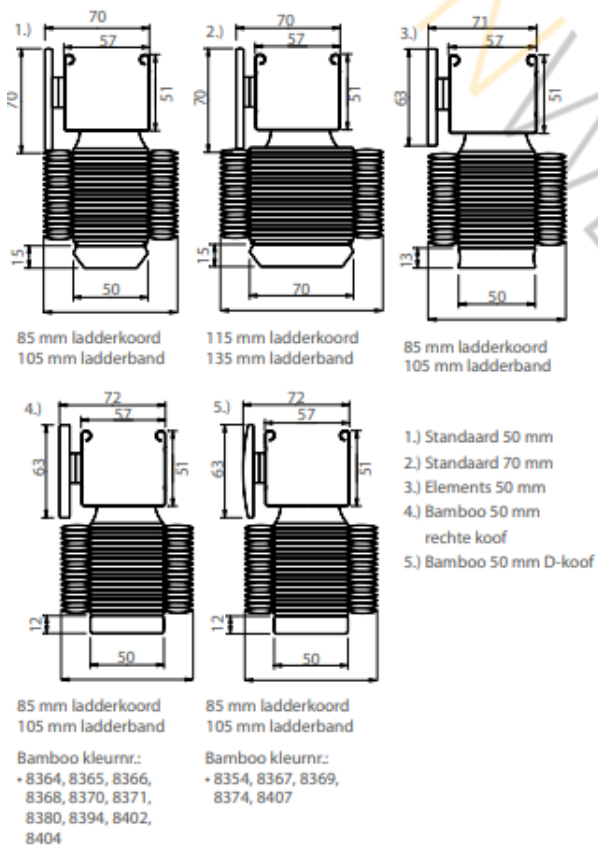
Voorkom teleurstellingen bij montage en neem uw meting serieus. Bestel nooit een kleur zonder deze in het echt gezien te hebben. Het beeldscherm van een pc, laptop of tablet kan afwijken. U bent altijd van harte welkom in één van onze showrooms of vraagt u per e-mail stalen aan.

Productomschrijving

- Luxaflex® Houten Jaloezieën zijn gemaakt van FSC gecertificeerd hout (m.u.v. de Bamboe kwaliteit) of in geval van de Elements kwaliteit van kunststof.
- Alle lamellen (met uitzondering van Elements) zijn ter bescherming voorzien van een lak of UV olie en hebben in kleur afgewerkte lamelkanten.
- Verkrijgbaar met ladderkoord of ladderband.
- Lamelbreedtes: 50 mm of 70 mm.
- Houten Jaloezieën zijn standaard voorzien van een stalen bovenbak die wordt afgedekt door een houten koof.
- De Elements kwaliteit kan optioneel voorzien worden van een gegalvaniseerde bovenbak t.b.v. vochtige ruimtes

Maatvoeringen bovenbak en onderlat (zijaanzicht)

De diepte van de onderlat wordt afgestemd op de lamelbreedte.

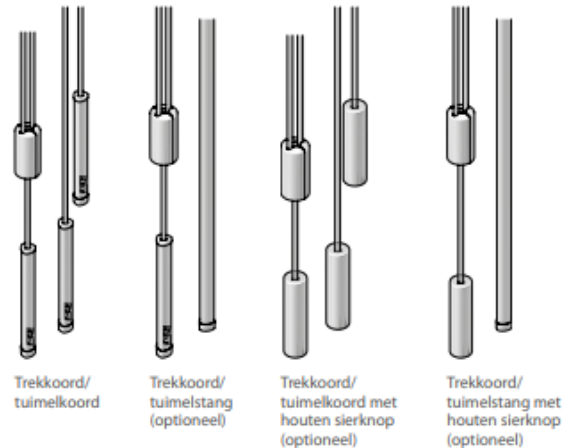


Bediening

Child safety

Luxaflex® producten zijn ontworpen met veiligheid in gedachten. Luxaflex® Houten Jaloezieën worden standaard geleverd met de benodigde veiligheidscomponenten die voldoen aan veiligheidsnorm EN13120.

Trekkoord en tuimelkoord/-stang



- De trek- en tuimelkoorden zijn standaard voorzien van een aluminium sierknop.
- De trek- en tuimelkoorden kunnen optioneel voorzien worden van een kleur gecoördineerde houten sierknop.
- De tuimelstang is altijd van aluminium.
- Kleur aluminium sierknop (t.b.v. koorden) en kleur tuimelstang opgeven bij bestelling: wit, crème, grijs, bruin of zwart.
- Tot en met 460 mm breedte is bediening alleen gescheiden leverbaar. Productomschrijving • Luxaflex® Houten Jaloezieën zijn gemaakt van FSC gecertificeerd hout (m.u.v. de Bamboe kwaliteit) of in geval van de Elements kwaliteit van kunststof.
- Alle lamellen (met uitzondering van Elements) zijn ter bescherming voorzien van een lak of UV olie en hebben in kleur afgewerkte lamelkanten.
- Verkrijgbaar met ladderkoord of ladderband.
- Lamelbreedtes: 50 mm of 70 mm.
- Houten Jaloezieën zijn standaard voorzien van een stalen bovenbak die wordt afgedekt door een houten koof.
- De Elements kwaliteit kan optioneel voorzien worden van een gegalvaniseerde bovenbak t.b.v. vochtige ruimtes. Luxaflex® producten zijn ontworpen met veiligheid in gedachten. Luxaflex® Houten Jaloezieën worden standaard geleverd met de benodigde veiligheidscomponenten die voldoen aan veiligheidsnorm EN13120. Maatvoeringen bovenbak en onderlat (zijaanzicht) De diepte van de onderlat wordt afgestemd op de lamelbreedte.

LiteRise®

- Optionele veerbediening.
- Op & neer bedienen door de onderlat met de hand te bedienen: - Omlaag: Trek de onderlat omlaag, de houten jaloezie blijft in positie. - Omhoog: Duw de onderlat omhoog, de houten jaloezie blijft in positie.
- Stopt op elke gewenste positie.
- Tuimelen van de lamellen met een tuimelstang.
- Tuimelen altijd aan de linkerkant.
- Alleen leverbaar i.c.m. 50 mm lamellen. • Meerprijs.

PowerView® Automation 230 volt

- Optionele gemotoriseerde 230 volt bediening.
- Leverbaar in lamelbreedtes 50 & 70 mm.
- Aansturing d.m.v. afstandsbediening of PowerView® app
- Altijd met ladderkoord.
- Altijd met 230 volt motor aan linkerkant.
- 2,5 meter witte voedingskabel zonder stekker.
- Meerprijs.

Gemotoriseerd 230 volt

- Optionele gemotoriseerde 230 volt bediening.
- Optioneel leverbaar met zijgeleidingskabels.
- Leverbaar in lamelbreedtes 50 & 70 mm
- Leverbaar met IO of analoge motor.
- Bediening via afstandsbediening of schakelaar
- Bij bestelling motorzijde opgeven, links of rechts.
- Met ladderkoord of ladderband
- Elements alleen mogelijk met ladderkoord.
- De motor heeft ca. 0,5 meter kabellengte.
- IO motor optioneel met 3 meter extra kabel leverbaar.
- Meerprijs.


Eindloosketting

- Standaard met rvs ketting, optioneel in kunststof wit, zwart of lichtgrijs.
 - Bij bestelling bedieningszijde opgeven, links of rechts.
- Let op!** De kettingbediening steekt 12 mm buiten de onderlat en de lamellen.

Slingerstang

- De slingerstang is vast of afneembaar verkrijgbaar.
- Bij bestelling bedieningszijde opgeven, links of rechts.
- Slingerstang is leverbaar in de kleuren aluminium (standaard), wit en bruin.

Maatvoering

Model	Bedieningsvorm	Lamelbreedte		Ladderband		Breedte in mm		Hoogte in mm		Maximale oppervlakte in m ²		Maximale oppervlakte in m ² Elements
		50 mm	70 mm	Hout	Elements	Min.	Max.	Min.	Max.	50 mm	70 mm	50 mm
Standaard 	Trekkoord/tuimelkoord	✓	✓	✓	✓	350	3000	400	3000	5,5	5,5	4,8
	Trekkoord/tuimelstang	✓	✓	✓	✓	350	3000	400	3000	5,5	5,5	4,8
	LiteRise®	✓		✓	✓	500	2000	400	1800	4	nvt	4
	Eindloosketting	✓	✓	✓	✓	510	3000	400	3000	4,5	4,5	4
	PowerView® 230 volt	✓	✓			720	3000	400	3000	8	8	6
	Gemotoriseerd 230 volt	✓	✓	✓		680*	3000	400	3000	9	9	6
	Slingerstang	✓	✓	✓	✓	600	3000	400	3000	6	6	5,3

*Gemotoriseerd 230 volt met schaarsteunen minimale breedte 750 mm.









- Kleur 8310, 8315, 8323, 8346 en 8347 in 50 mm maximaal 3600 mm breed. Max hoogte en oppervlakte gelijk.
- De kwaliteiten Elements, Bamboe, Oak, Walnut, Pine, Maple, Ash, Red Cedar en Cherry hebben een beperkte maximale breedte van 2400 mm.
- Voor Houten Jaloezieën die breder zijn dan 1700 mm of een grotere oppervlakte dan 5 m² hebben adviseren we een gemotoriseerde bedieningsvorm.
- Bij trekkoord en tuimelkoord/-stang tot en met 460 mm breedte alleen gescheiden bediening leverbaar. Optrekken is dan aan de tegenovergestelde zijde van het tuimelen.
- Indien meerdere Houten Jaloezieën direct naast elkaar hangen kan niet worden gegarandeerd dat de lamellen doorlopen. Dit wordt veroorzaakt doordat er altijd enige rek in de ladderkoorden zit en/of door verschillende gewichtverhoudingen bij verschillende afmetingen.



Koof

- Standaard wordt er een koof voor de bovenbak geleverd, de koof is kleurgecoördineerd aan de lamel.
- Bij bestelling graag de koofvorm aangeven, zie overzicht koofvormen.
- Maximale koofbreedtes:
 - Standaard 3000 mm*
 - Elements 2430 mm
 - Bamboe 2400 mm
- * Kleur 8310, 8315, 8323, 8346 en 8347 in 50 mm maximaal 3600 mm breed.
- Bij o.d.d. montage is de maximale productbreedte 30 mm smaller dan de maximale koofbreedte.

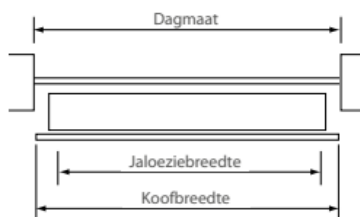
Koofvormen

Bovenaanzicht 50 / 70 mm koof	Type koof
	Koof in de dag 1912
	Koof op de dag 1913
	Koof in/op de dag (zijkoof rechts) 1914
	Koof in/op de dag (zijkoof links) 1915
	Koof in de dag (voor- en achterzijde) 1917
	Koof op de dag (rondom) 1918
	Koof in/op de dag (rechtsom) 1920
	Koof in/op de dag (linksom) 1921

Koofbreedte

Bij i.d.d. plaatsing:

koofbreedte = jaloeziebreedte + 8 mm.



Bij o.d.d. plaatsing:

koofbreedte = jaloeziebreedte + 30 mm.



Wanneer slechts één zijde van de jaloezie i.d.d. geplaatst is dan wordt de koofbreedte: jaloeziebreedte + 15 mm.

- Koofdiepte bij o.d.d. plaatsing is 70 mm
- Ongeacht de lamelbreedte.

Ladderband/ladderkoord

- Ladderband van 10&25mm breed is alleen leverbaar bij lamelbreedte 50mm
- Ladderband van 38mm is leverbaar bij lamelbreedtes 50&70mm.
- Kleur ladderband opgeven bij bestelling.
- Decoratief 38mm ladderband is aan 1 zijde bedrukt (zichtzijde)
- Trekkoord is standaard kleur gecoördineerd aan het ladderkoord of ladderband
- Aanbevolen minimale afstand bij o.d.d. montage tussen kozijn/glas en achterzijde lamel is i.v.m. opvouwen van het ladderkoord 10mm en bij ladderband 20mm
- Niet mogelijk i.c.m. PowerView® 230volt en gemotoriseerd 230 volt met Elements kwaliteit
- Meerprijs

Ladderkoord/band verdeling

Per kwaliteit is er een optimale ladderkoord of ladderband verdeling gemaakt, zie onderstaande tabellen:

Product breedte (in mm)	Eind-afstand (in mm)	Ladderkoord /- band afstand (in mm)	Aantal	
			Ladder-koorden /- banden	Trek koorden
350 - 459	110	breedte - 220	2	2
460 - 900	150	breedte - 300	2	2
901 - 1500	150	(breedte - 300) :2	3	3
1501 - 2100	150	(breedte - 300) :3	4	4
2101 - 3300	150	(breedte - 300) :5	6	4
3301 - 3600	150	(breedte - 300) :6	7	4

Let op! Gemotoriseerd op aanvraag.

Elements

Product breedte (in mm)	Eind-afstand (in mm)	Ladderkoord /- band afstand (in mm)	Aantal	
			Ladder-koorden /- banden	Trek koorden
460-700	150	breedte - 300	2	2
701-1100	150	breedte - 300 :2	3	3
1101-1500	150	breedte - 300 :3	4	4
1501-1900	150	breedte - 300 :4	5	3
1901-2300	150	breedte - 300 :5	6	4
2301-2400	150	breedte - 300 :6	7	4

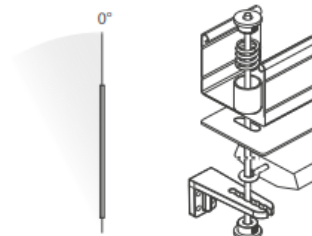
Let op! Gemotoriseerd op aanvraag.

Vochtige ruimte

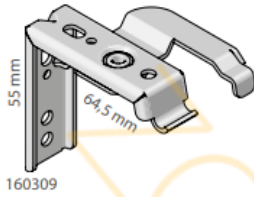
De kunststof Elements kwaliteit lijkt sprekend op hout en voelt aan als hout. Het wordt toegepast waar het binnenklimaat ongeschikt is voor hout, zoals ruimtes met hoge vochtigheid; badkamers en/of keukens. Optioneel leverbaar met gegalvaniseerde bovenbak in de kleuren wit, crème, aluminium, lichtgrijs en zwart.

Zijgeleidingskabels

- Vanwege het gewicht zijn Houten Jaloezieën niet schuin te monteren.
- Altijd opgeven i.d.d. of o.d.d. montage.



Schaarsteun plafond/wand



160309

Opvulblokje

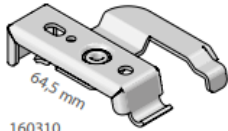


7 mm

160311

- Standaard type montagesteun.
 - Leverbaar in wit, blank gegalvaniseerd staal en zwart.
- Optioneel met transparant opvulblokje 160311.
- Bij lamelbreedte 70 mm worden standaard opvulblokjes meegeleverd voor o.d.d. montage.

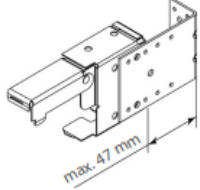
Plafond schaarsteun



160310

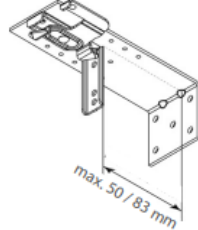
- Optioneel type montagesteun.
- Leverbaar in wit, gegalvaniseerd staal en zwart.

Voorsprongsteun



max. 47 mm

160379
Alleen i.c.m. montagekappen

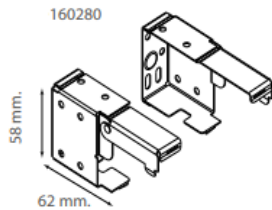


max. 50 / 83 mm

160430 (max. 50 mm)
160424 (max. 83 mm)
Alleen i.c.m. schaarsteunen en U-middensteun

- Alleen verkrijgbaar in blank gegalvaniseerd staal.

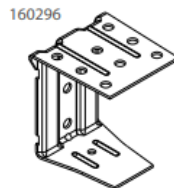
Montagekap en U-middensteun



160280

58 mm.

62 mm.

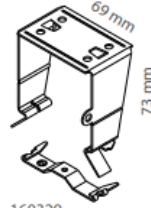


160296

- Optioneel type montagesteun.
- Leverbaar bij alle lamelbreedtes en bedieningsvormen m.u.v. eindloosketting.
- Leverbaar bij i.d.d. en o.d.d. montage, bij i.d.d. montage is zijwaartse montage mogelijk.

- Bij gebruik van montagekappen (160280) wordt het product bij de bovenbak 5 mm breder dan de blijvende of gecorrigeerde maatvoering.

Koofsteun plafond



160329

- Optioneel type montagesteun.
- Leverbaar bij alle lamelbreedtes en bedieningsvormen m.u.v. LiteRise®.
- Leverbaar bij i.d.d. montage.

Aantal montagesteunen per productbreedte

Productbreedte (mm)	Aantal montagesteunen
350-1200	2
1201-1500	3
1501-2100	4
2101-3000	5
3001-3600	6

Pakkethoogte (indicatie in mm)

Producthoogte (mm)	Ladderkoord		Ladderband	
	50 mm	70 mm	50 mm	70 mm
500	110	110	120	120
1000	160	160	180	170
1500	210	200	240	210
2000	250	240	280	250
2500	290	280	320	290
3000	340	330	370	340

Tel 10 mm op in de hoogte bij eindloosketting, slingerstang & gemotoriseerde 230 volt bediening i.c.m. de standaard uitvoering.

Installatie-/montagehoogte

Als gevolg van wijzigingen in de Europese norm zijn wij verplicht om u de installatie-/montage hoogte te vragen, dit is vanaf de grond gemeten tot de hoogte waar u het product gaat monteren. Met deze hoogte wordt met het produceren van uw bestelling rekening gehouden met de bedieningslengte van een koord-/ketting bediening.

Kindveiligheid heeft bij Luxaflex de hoogste prioriteit. Door de installatiehoogte aan ons door te geven helpt u ons om een zo veilig mogelijk product te leveren. Installeer het product en de bijbehorende kindveiligheidsaccessoires volgens de bijgeleverde instructies om optimale veiligheid te waarborgen.

Situatieschets bestelmethode kindveiligheid

Beperkte lengte bediening als de installatie hoogte bekend is:

