

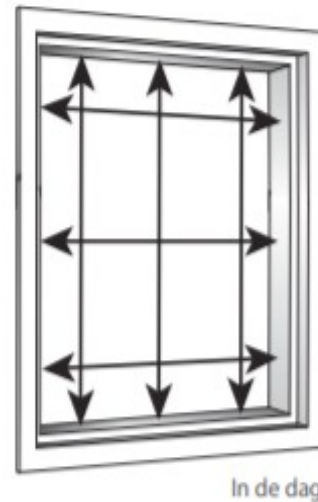
Meetinstructie Luxaflex houten jaloezie 50/70

Bepaal eerst of het product “In de dag” of “Op de dag” komt te hangen.

“In de dag”= tussen het kozijn of muren

- Het product wordt in het kozijn gehangen
 - Meet de breedte van het kozijn links en rechts
 - Meet de hoogte van het kozijn links en rechts
 - Bestel de kleinst gemeten maat in millimeters
- Meet de breedte van de dagopening op 3 plaatsen (onder - midden - boven) exact. Het kan zijn dat de maten iets afwijken doordat het kozijn schuin loopt. Pak altijd de kleinst gemeten breedte en daar haalt u 10 mm vanaf.

Meet de hoogte van de dagopening zowel links als rechts. Pak altijd de kleinst gemeten hoogte en haal daar ook 5 mm vanaf. Hierdoor is het altijd een vrijhangend product. Bestel de kleinst gemeten breedte- en hoogtemaat (in mm) minus de aangegeven reductie als exacte maat.



*Voorbeeld: Uw raam is op het smalste punt 1250 mm breed en op het laagste punt 1500 mm hoog.
U wilt een Luxaflex jaloezie bestellen.*

Dan wordt de op te geven maat: 1240 mm breed en 1495 mm hoog.

“Op de dag”= voor het kozijn

- Het product wordt op het kozijn gehangen
- Meet de breedte van het kozijn boven- en onderaan
- Meet de hoogte van het kozijn links en rechts
- Bepaal de eventuele overlapping van het product op het kozijn



De maatvoering welke u opgeeft is de productmaat(blijvende maat)inclusief bovenbak en onderlat. De opgegeven hoogte is de jaloezie in gesloten toestand.

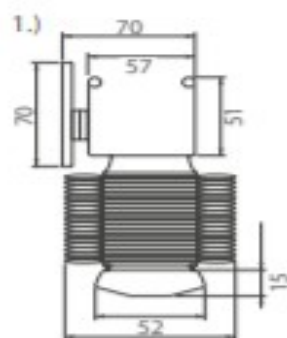
“METEN IS WETEN”

Wij leveren binnen specificatie de maat die besteld is. Zorg bij bestelling zelf voor de reductie voor in de dag plaatsing, zodat het product vrij hangt in het kozijn.

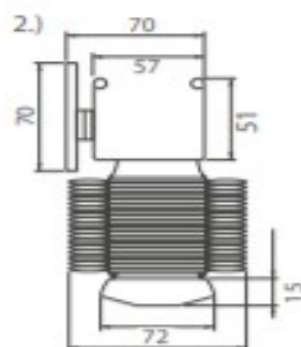
Voorkom teleurstellingen bij montage en neem uw meting serieus. Bestel nooit een kleur zonder deze in het echt gezien te hebben. Het beeldscherm van een pc, laptop of tablet kan afwijken. U bent altijd van harte welkom in één van onze showrooms of vraagt u per e-mail stalen aan.

Maatvoeringen bovenbak en onderlat (zijaanzicht)

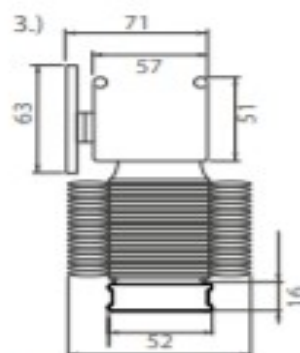
De diepte van de onderlat wordt afgestemd op de lamelbreedte.



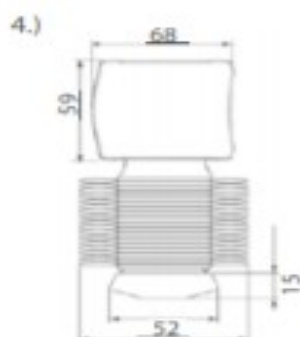
1.)
85 mm ladderkoord
105 mm ladderband



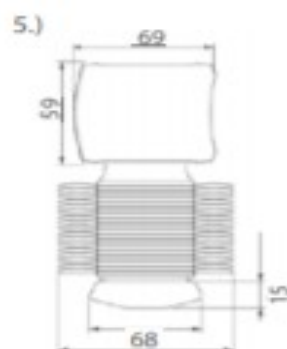
2.)
115 mm ladderkoord
135 mm ladderband



3.)
85 mm ladderkoord
105 mm ladderband

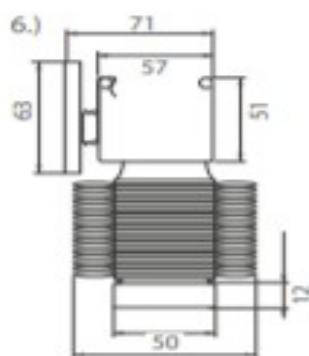


4.)
85 mm ladderkoord
105 mm ladderband



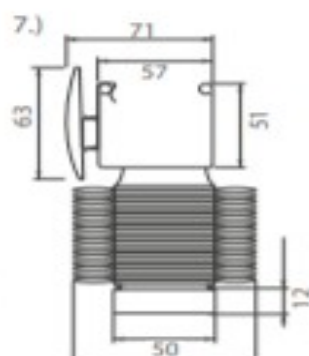
5.)
115 mm ladderkoord
135 mm ladderband

- 1.) Standaard 50 mm
- 2.) Standaard 70 mm
- 3.) Wood Elements 50 mm
- 4.) Design XL 50 mm
- 5.) Design XL 70 mm
- 6.) Bamboo 50 mm
(63 mm) koof
- 7.) Bamboo 50 mm D-koof
- 8.) Bamboo 50 mm
(70 mm) koof



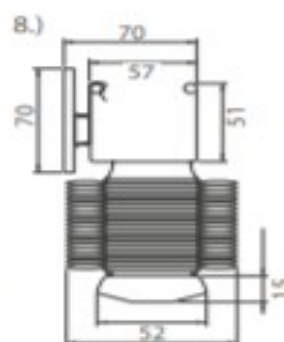
6.)
85 mm ladderkoord
105 mm ladderband

Bamboo kleurnr.:
• 8364, 8365, 8366
8368, 8370 & 8371



7.)
85 mm ladderkoord
105 mm ladderband

Bamboo kleurnr.:
• 8367 & 8369



8.)
85 mm ladderkoord
105 mm ladderband

Bamboo kleurnr.:
• 8354

Bediening

Trekkoord en tuimelkoord



- De Houten Jaloezie wordt standaard voorzien van één optrekkoord en twee tuimelkoorden
- De koorden hebben standaard een houten kegel als siergewicht aan de onderzijde van het koord hangen.
- De koorden zijn optioneel tegen meerprijs voorzien van een luxe aluminium sierknop met houten kleurgecoördineerde inleg.
- Indien standaard trekkoord, zal de stang zonder luxe designknop geleverd worden. Het trekkoord heeft bij deze combinatie de kegel als siergewicht.
- Tot en met 460 mm breedte is bediening alleen gescheiden mogelijk.

LiteRise® (50 mm)

- Op / neer door de onderlat met de hand te bedienen.
- Tuimelen van de lamellen met een draaistang.
- Tuimelen altijd aan de linkerkzijde.

PowerView® 230 volt gemotoriseerd

- Indien breder dan 1700 mm of een oppervlakte die groter is dan 5 m² adviseren wij, vanwege het zware gewicht, een motorbediening.
- Alleen motor aan linkerkzijde leverbaar.
- Uitsluitend met ladderkoord leverbaar.
- Tussen plafond en product is geen kier zichtbaar. Dit geldt voor de standaard en de Design XL bovenbak.
- Leverbaar met een Design XL bovenbak.
- Lengte motorkabel 2,5 meter.
- Met standaard bovenbak is de montage alleen mogelijk i.c.m. montagekappen (met U-middensteun) of kooftsteunen.

Elektrisch 230 volt gemotoriseerd

- Indien breder dan 1700 mm of een oppervlakte die groter is dan 5 m² adviseren wij, vanwege het zware gewicht, een motorbediening.
- Opgeven bediening links of rechts.
- In zowel ladderkoord of ladderband leverbaar.
- Tussen plafond en product is een kier van 10 mm zichtbaar vanwege boven de standaard bak uitstekende delen.
- Leverbaar met een Design XL bovenbak. Bij de Design XL bovenbak geen 10 mm kier tussen plafond en product.
- Wood Elements alleen mogelijk met ladderkoord.
- Lengte motorkabel 0,5 mtr Geiger motor 0,45 meter motorkabel bij RTS motor.

Pakkethoogte (indicatie in mm)

Producthoogte (mm)	Ladderkoord		Ladderband	
	50 mm	70 mm	50 mm	70 mm
500	110	110	120	120
1000	160	160	180	170
1500	210	200	240	210
2000	250	240	280	250
2500	290	280	320	290
3000	340	330	370	340

Tel 10 mm op bij bovenstaande maatvoering bij een Design XL bovenbak. Tel eveneens 10 mm op in de hoogte bij ketting, en motor bediening i.c.m. de standaard bovenbak.

Ladderkoord/band verdeling

Per collectie is er een optimale ladderkoord of ladderband verdeling gemaakt, zie onderstaande tabellen:

Product breedte (in mm)	Eindafstand (in mm)	Ladderkoord /- band afstand (in mm)	Aantal	
			Ladder-koorden /- banden	Trek koorden
350 - 459	110	breedte - 220	2	2
460 - 900	150	breedte - 300	2	2
901 - 1500	150	(breedte - 300) :2	3	3
1501 - 2100	150	(breedte - 300) :3	4	4
2101 - 2700	150	(breedte - 300) :5	6	4
2701 - 3000	150	(breedte - 300) :6	7	4

Wood Elements collectie

Product breedte (in mm)	Eindafstand (in mm)	Ladderkoord /- band afstand (in mm)	Aantal	
			Ladder-koorden /- banden	Trek koorden
460-621	150	breedte - 300	2	2
622-941	150	breedte - 300 :2	3	3
942-1261	150	breedte - 300 :3	4	4
1262-1581	150	breedte - 300 :4	5	3
1582-1901	150	breedte - 300 :5	6	4
1902-2221	150	breedte - 300 :6	7	4
2222-2541	150	breedte - 300 :7	8	4

Koof









• Standaard wordt er een koof voor de bovenbak geleverd, de koof is kleur gecördineerd aan de lamel.

Let op! Bestelde maat is jaloeziemaat

• De bovenbak bij een Design XL is niet voorzien van een Houten koof.

• De kunststof koof bij de Wood Elements collectie is afwijkend van vorm, deze is boven en onder gekraald

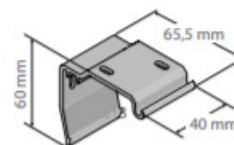
Koofvormen

Bovenaanzicht 50 / 70 mm koof		Optie nr.
	Koof in de dag	1912
	Koof op de dag	1913
	Koof in/op de dag (zijkoof rechts)	1914
	Koof in/op de dag (zijkoof links)	1915
	Koof in de dag (voor- en achterzijde)	1917
	Koof op de dag (rondom)	1918
	Koof in/op de dag (rechtsom)	1920
	Koof in/op de dag (linksom)	1921

Extra optie DESIGN XL BOVENBAK

Design XL bovenbak

- Bovenbak is diep 68 mm x hoog 59 mm.
- Universele montagesteun voor wand- en plafondplaatsing.
- Meerprijs.
- Bovenbak is standaard voorzien van een ingeschoven aluminium 50 mm lamel, gecördineerd aan de kleur van de bak. De bovenbak is leverbaar in de kleuren wit, grijs en zwart.
- Optioneel kan een afwijkende aluminium 50 mm lamel gekozen worden. Zie hiervoor de 50 mm aluminium collectie.



Als gevolg van wijzigingen in de Europese norm zijn wij verplicht om u de installatie-/montage hoogte te vragen, dit is vanaf de grond gemeten tot de hoogte waar u het product gaat monteren. Met deze hoogte wordt met het produceren van uw bestelling rekening gehouden met de bedieningslengte van een koord-/ketting bediening.

Kindveiligheid heeft bij Luxaflex de hoogste prioriteit. Door de installatiehoogte aan ons door te geven helpt u ons om een zo veilig mogelijk product te leveren. Installeer het product en de bijbehorende kindveiligheidsaccessoires volgens de bijgeleverde instructies om optimale veiligheid te waarborgen.

Situatieschets bestelmethode kindveiligheid

Beperkte lengte bediening als de installatie hoogte bekend is:

