

Meetinstructie Luxaflex Vertica ZIP 85 en ZIP 85 (Solar)

Bepaal eerst of het product “op het kozijn” of “op de muur” komt te hangen.

“Op het kozijn”= tussen het kozijn of muren

Bij het plaatsen van een screen op het kozijn of tussen twee muren, wordt de omkasting en de geleiders op het kozijn gemonteerd. Een screen kan in de nis (tussen twee muren) voor het kozijn geplaatst worden.



Breedte meten

- Meet de breedte van het kozijn in millimeters tussen de muren in (de buitenmaat van het kozijn), doet u dit op drie verschillende plaatsen, het kan dat het kozijn of muur scheef/schuin loopt.
- Noteer altijd de kleinst gemeten breedte maat en haal van deze maat 10mm af, zodat u aan beide kanten een speling heeft. Dit is uw breedte bestelmaat.

Hoogte meten

- Meet de hoogte van het kozijn in millimeters tot aan de vensterbank, dit doet u op drie verschillende hoogtes, het kan dat het kozijn of muur scheef/schuin loopt. Mocht er geen vensterbank aanwezig zijn, dan meet u tot de gewenste maat onder het kozijn.
- Noteer de kleinst gemeten hoogte maat en haal van deze maat 10mm af, zodat u een kleine speling heeft. Dit is uw hoogte bestelmaat.


Voorbeeld: Uw kozijn is op het smalste punt 1250 mm breed en op het laagste punt 1500 mm hoog.

U wilt een Luxaflex screen bestellen.

Bestelmaat wordt 1240 mm breed en 1490 mm hoog.

“Bevestiging op de muur”

Bij het plaatsen van een screen op de muur komt de omkasting (kap) boven het raamkozijn op de muur en komen de geleiders naast het kozijn ook op de muur.



Breedte meten

- Meet de breedte van het kozijn in millimeters tussen de muren (de buitenmaat van het kozijn). Bij deze maat telt u 76 millimeter op (=2x zijgeleiders van 38 millimeter). Dit is uw breedte bestelmaat.

Hoogte meten

- Meet de hoogte in millimeters van de buitenmaat van het kozijn. Bij deze maat telt u de maat van de omkasting (kap) bij op 85mm. Dit is uw hoogte bestelmaat.

**Voorbeeld: de buitenmaat van het kozijn is 1250 mm breed en op het laagste punt 1500 mm hoog.
U wilt een Luxaflex screen bestellen.**

**Bestelmaat: 1326 mm breed(inclusief de zijgeleiders) en
1575 mm (inclusief omkasting 75mm hoog bij gemeten hoogte van 1500mm)**


Overige informatie:

- Als u de screen op het kozijn wilt monteren maar de omkasting boven het kozijn op de muur, dan meet u de breedte volgens pagina 1 (op het kozijn= tussen kozijn/muren) en de hoogte volgens pagina 2(bevestiging op de muur).
- De bestelmaten zijn altijd inclusief omkasting en geleiders.
- Houdt u rekening mee dat wanneer u een screen op het kozijn of muur monteert, er geen obstakels in de weg zitten.

ZONWERINGSHOP

Algemeen

Compacte, windvaste en lichtwerende ritscreen door ontbreken van een kier tussen doek en zijgeleiding. Net als de Beaufort® kan deze tevens functioneren als hor. Toepasbaar op kleine en middelgrote oppervlakten.



Verkrijgbaar in een ruime keuze uit kleuren en materialen. Zijgeleiding door middel van profielen. Bediening door middel van motor.

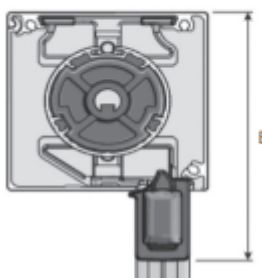
Producteigenschappen

Vertica ZIP 85 mm

- Keuze uit de Luxaflex® Outdoor Collection Screens.
- Uitgevoerd met geëxtrudeerde bovenbak 85 mm.
- Keuze uit afgeschuinde (Vertica ZIP 85S) of met rechte kap (Vertica ZIP 85R).
- Standaard uitgevoerd met IO motor voor extra bedieningsgemak.
- Keuze uit verschillende typen profiel.
- Standaard te bestellen met naadloze, 38 x 31 mm geleider voor in-de-dag of op-de-dag montage.
- Optioneel uitgevoerd met geleider 38 x 27.5 mm met bevestigingsclips voor montage op vlakke ondergrond.
- Geleider 38 x 27.5 mm ook te gebruiken op metselwerk zonder clips. Hierbij wordt de geleider voorgeboord.
- Maximale breedte 3000 mm, maximale hoogte 2000 mm, maximaal oppervlak 5,7 m².
- Somfy® Solar IO is mogelijk tegen meerprijs voor de 85R

Overzicht "E" maat

Type	Profielgeleiding
Vertica ZIP 85	115



Minimale schermbreedte screens

Type	LS/LT/WT	IO	Solar
Vertica ZIP Ø63	641	794	800

Screens smaller dan 800 mm kunnen, ondanks een maximale verzwaring, minder goed zakken.

Zijgeleiding

De Luxaflex® Vertica ZIP screen is verkrijgbaar met diverse profielgeleiders. Standaard wordt dit product met de 2-delige geleider uitgevoerd. Optioneel kunnen andere types toegepast worden.

De geëxtrudeerde aluminium profielgeleiders zijn aan de onderzijde voorzien van een zwarte kunststof afdekcap.

Zijgeleiding (Standaard)

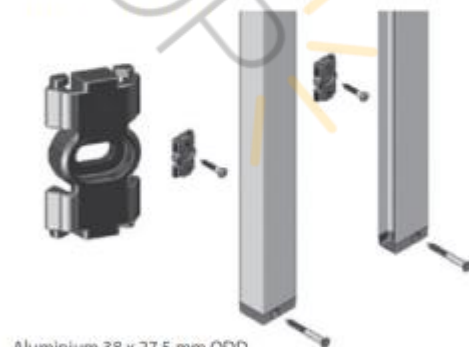


Aluminium 38 x 31 mm ODD



Aluminium 38 x 31 mm IDD

Zijgeleiding (Optioneel)



Aluminium 38 x 27,5 mm ODD



Aluminium 38 x 96 mm IDD

t.b.v. plaatsing in een bouwkundige koof.