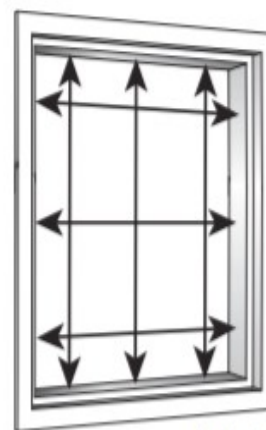


Meetinstructie Luxaflex Twistrolgordijnen

Bepaal eerst of het product “In de dag” of “Op de dag” komt te hangen.

“In de dag”= tussen het kozijn of muren

- Het product wordt in het kozijn gehangen
 - Meet de breedte van het kozijn links en rechts
 - Meet de hoogte van het kozijn links en rechts
 - Bestel de kleinst gemeten maat in millimeters
- Meet de breedte van de dagopening op 3 plaatsen (onder - midden - boven) exact. Het kan zijn dat de maten iets afwijken doordat het kozijn schuin loopt. Pak altijd de kleinst gemeten breedte en daar haalt u 5 mm vanaf. Meet de hoogte van de dagopening zowel links als rechts. Pak altijd de kleinst gemeten hoogte en haal daar ook 5 mm vanaf. Hierdoor is het altijd een vrij hangend product. Bestel de kleinst gemeten breedte- en hoogtemaat (in mm) minus de aangegeven reductie als exacte maat.



In de dag

*Voorbeeld: Uw raam is op het smalste punt 1250 mm breed en op het laagste punt 1500 mm hoog.
U wilt een Luxaflex Twist rolgordijn bestellen.
Dan wordt de op te geven maat: 1245 mm breed en 1495 mm hoog.*

“Op de dag”= voor het kozijn

- Het product wordt op het kozijn gehangen
- Meet de breedte van het kozijn boven- en onderaan
- Meet de hoogte van het kozijn links en rechts
- Bepaal de eventuele overlapping van het product op het kozijn



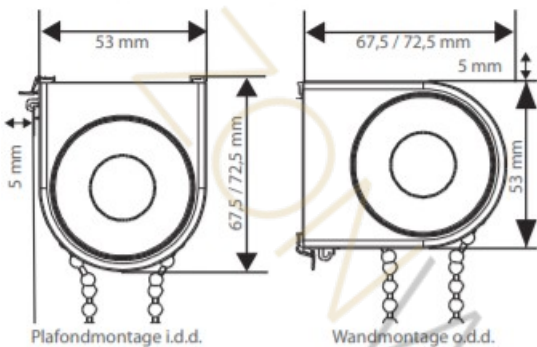
Op de dag

“METEN IS WETEN”

Wij leveren binnen specificatie de maat die besteld is. Zorg bij bestelling zelf voor de reductie voor in de dag plaatsing, zodat het product vrij hangt in het kozijn.

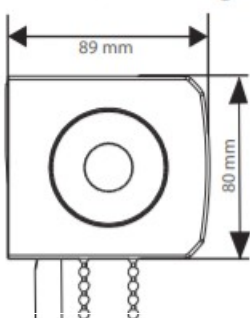
Voorkom teleurstellingen bij montage en neem uw meting serieus. Bestel nooit een kleur zonder deze in het echt gezien te hebben. Het beeldscherm van een pc, laptop of tablet kan afwijken. U bent altijd van harte welkom in één van onze showrooms of vraagt u per e-mail stalen aan.

Standaard uitvoering is op montageprofiel



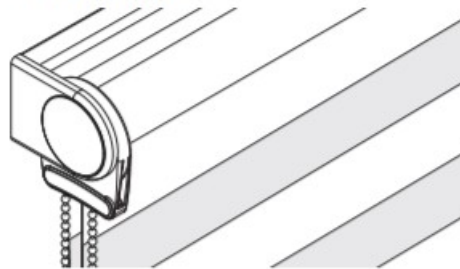
- Kiervorming aan de bedieningszijde is 16 mm.
- Kiervorming aan de niet bedieningszijde is 14 mm.
- 2 type zijsteunen; 38 en 46 mm. Afhankelijk van de hoogte van de Twist® Rolgordijnen zal de grootte van de zijsteun door assemblage bepaald worden.
- Indien ongelijke hoogte en naast elkaar, opgeven bij bestelling indien dezelfde grootte zijsteun gewenst is.
- De inleg van het zijkapje is standaard kleurgecoördineerd aan de hardware. Een afwijkende kleur bestellen is mogelijk.
- Bij wandmontage met montageprofiel (incl. Design Edition) zal er standaard een extra reductie in de hoogte plaatsvinden van 15 mm zodat de rol en de bedieningsunit, die boven het montageprofiel uit komen, vrij hangen.

Cassette uitvoering



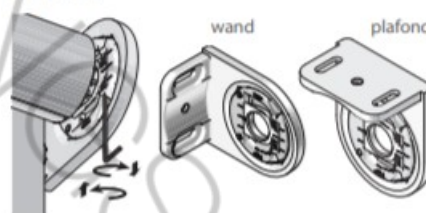
- Cassette mogelijk in de kleur wit, aluminium of zwart.
- Zowel tegen plafond als wand te monteren.
- Optioneel met in hoogte verstelbare steunen (meerprijs).
- Blijvende productmaat is incl. 3 mm montagesteun.
- Uitlijning van een product met cassette i.c.m. een product zonder cassette is niet mogelijk.
- De maximale hoogte van een Twist® Rolgordijnen met cassette is afwijkend t.o.v. een standaard product.

Design Edition



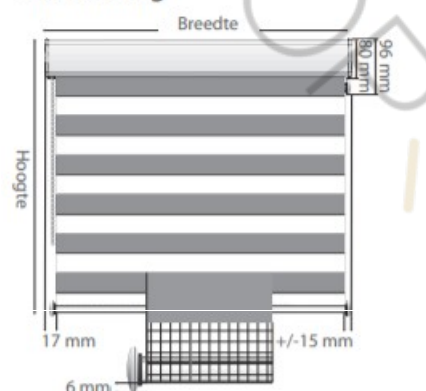
- Pearl chrome XL 46 mm design bracket en aluminium bedieningsset altijd i.c.m. geanodiseerd aluminium montageprofiel.
- Kunststof inlegkapjes zijn kleur gecoördineerd of op verzoek geleverd worden in 3 kleuren: wit, grijs of zwart.
- Standaard met een leveller.

Leveller



- In hoogte afstellen van buis met inbussleutel.

Kiervorming



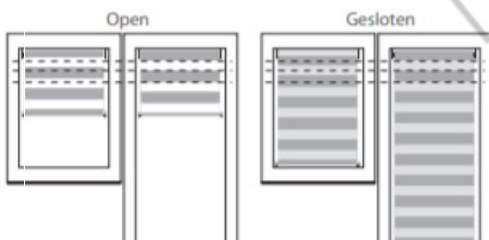
- Bedieningszijde 17 mm lichtkier bij i.d.d. plaatsing.
- Aan de niet-bedieningszijde ± 15 mm lichtkier.
- Vanwege de vorm van de eindknopjes van de onderlat is er een lichtkier aanwezig aan de onderzijde.

Producten naast elkaar /uitlijnen

Indien u meerdere producten naast elkaar wilt plaatsen, en deze producten met elkaar wilt uitlijnen dient u dit bij bestelling altijd op te geven. Als uitlijning belangrijk is kan er gekozen worden voor model B of een combinatie van model A met model B. Hou bij uitlijnen rekening met een totale breedte van maximaal 6 meter en een maximaal aantal van 5 producten.

Model A

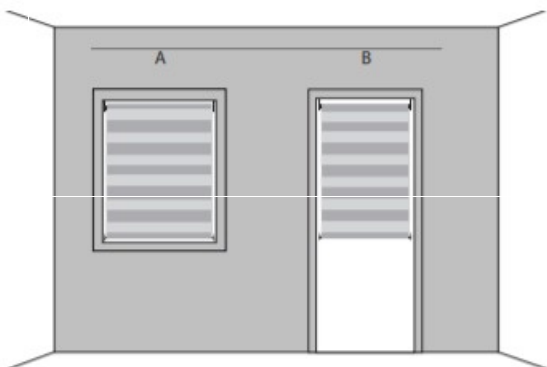
Wanneer de producten aan de bovenzijde gelijk hangen zal, in neergelaten toestand, de onderlat bedekt zijn en is er maximale privacy doordat de stof gesloten is. In dit geval is er geen uitlijning van de banen.



Combinatie Model A met Model B

- Model A is in neergelaten toestand gesloten.
- Model B is aangepast aan model A (referentie product).
- Segmenten zijn dan uitgelijnd.

Het gesloten segment aan de achterzijde, wat kenmerkend is voor model B, zal aangepast worden en zal hetzelfde zijn als het referentie-product model A. De banen zijn in dit geval doorlopend en in neergelaten stand is bij model B het product aan de onderzijde niet gesloten.

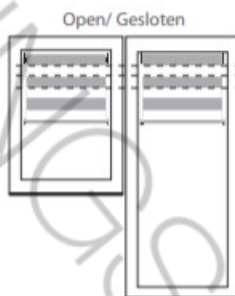


- In alle situaties een duidelijke tekening meesturen bij uw bestelling.
- Een combinatie van een product met- en zonder cassette kan niet uitgelijnd worden.
- Bij een combinatie van plafond en wandmontage is uitlijnen niet mogelijk.

De bijzondere stofsoorten Chorus, Hymn, Swing en Ballad kunnen niet op patroon uitgelijnd worden.

Model B

Meerdere producten van model B die aan de bovenzijde op gelijke hoogte gemonteerd zijn zullen doorlopende banen hebben doordat de achterste stoflaag altijd bovenaan op dezelfde manier zal beginnen. Hierdoor kunnen, in neergelaten stand, de banen niet volledig gesloten zijn en/of is de onderlat zichtbaar.



n wij verplicht om u de installatie-/montage

hoogte te vragen, dit is vanaf de grond gemeten tot de hoogte waar u het product gaat monteren. Met deze hoogte wordt met het produceren van uw bestelling rekening gehouden met de bedieningslengte van een koord-/ketting bediening.

Kindveiligheid heeft bij Luxaflex de hoogste prioriteit. Door de installatiehoogte aan ons door te geven helpt u ons om een zo veilig mogelijk product te leveren. Installeer het product en de bijbehorende kindveiligheidsaccessoires volgens de bijgeleverde instructies om optimale veiligheid te waarborgen.

Situatieschets bestelmethode kindveiligheid

Beperkte lengte bediening als de installatie hoogte bekend is:

