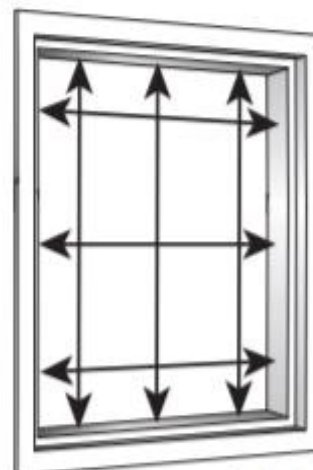


## Meetinstructie Multisol jaloezie 16-25-50-70mm

Bepaal eerst of het product “In de dag” of “Op de dag” komt te hangen.

### “In de dag”= tussen het kozijn of muren

- Het product wordt in het kozijn gehangen
  - Meet de breedte van het kozijn links en rechts
  - Meet de hoogte van het kozijn links en rechts
  - Bestel de kleinst gemeten maat in millimeters
- Meet de breedte van de dagopening op 3 plaatsen (onder - midden - boven) exact. Het kan zijn dat de maten iets afwijken doordat het kozijn schuin loopt. Pak altijd de kleinst gemeten breedte en daar haalt u 5 mm vanaf.
- Meet de hoogte van de dagopening zowel links als rechts. Pak altijd de kleinst gemeten hoogte en haal daar ook 5 mm vanaf. Hierdoor is het altijd een vrij hangend product. Bestel de kleinst gemeten breedte- en hoogtemaat (in mm) minus de aangegeven reductie als exacte maat.



In de dag

*Voorbeeld: Uw raam is op het smalste punt 1250 mm breed en op het laagste punt 1500 mm hoog.*

*U wilt een Multisol jaloezie bestellen.*

*Dan wordt de op te geven maat: 1245 mm breed en 1495 mm hoog.*

### “Op de dag”= voor het kozijn

- Het product wordt op het kozijn gehangen
- Meet de breedte van het kozijn boven- en onderaan
- Meet de hoogte van het kozijn links en rechts
- Bepaal de eventuele overlapping van het product op het kozijn



Op de dag

De maatvoering welke u opgeeft is de productmaat(blijvende maat)inclusief bovenbak en onderlat. De opgegeven hoogte is de jaloezie in gesloten toestand.

**LET OP: Trufit en Framefix heeft een andere meetinstructie**

### “METEN IS WETEN”

**Wij leveren binnen specificatie de maat die besteld is. Zorg bij bestelling zelf voor de reductie voor in de dag plaatsing, zodat het product vrij hangt in het kozijn.**

**Voorkom teleurstellingen bij montage en neem uw meting serieus. Bestel nooit een kleur zonder deze in het echt gezien te hebben. Het beeldscherm van een pc, laptop of tablet kan afwijken.**

**U bent altijd van harte welkom in één van onze showrooms of vraagt u per e-mail stalen aan.**

## Erker- en hoeksituaties

Plaats bij voorkeur de bedieningen van 2 jaloeziën niet bij elkaar in een hoek, maar aan de buitenste zijde. Laat bij een hoeksituatie van 90° de breedste jaloezie doorlopen en plaats de andere jaloeziën hier haaks op. Houd rekening met de breedte van de bovenbak van de breedste jaloezie, de afstand tot het raam en de plaats van de bediening.

Voeg bij een hoek van groter dan 90° een situatieschets bij het bestelformulier. Wij adviseren bij een rechte hoek van 90° het langste product door te laten lopen. Voor de jaloezie(ën) die haaks op de langste jaloezie staat(n) moet onderstaande aftrek gehanteerd worden.

• 16 mm	90° hoek	minus 30 mm
• 25 mm	90° hoek	minus 30 mm
• 50 mm	90° hoek	minus 65 mm
• 70 mm	90° hoek	minus 76 mm

Indien de hoek 135° is adviseren wij onderstaande aftrek, per jaloezie te hanteren. Indien er sprake is van een middelste jaloezie dient u de aftrek dubbel te nemen.

• 16 mm	135° hoek	minus 12 mm per jaloezie
• 25 mm	135° hoek	minus 12 mm per jaloezie
• 50 mm	135° hoek	minus 22 mm per jaloezie
• 70 mm	135° hoek	minus 31 mm per jaloezie

### Let op:

- Bij de 25 mm jaloezie kan de rem 4 cm naar binnen gezet worden waardoor u die jaloeziën hoeks op elkaar kunt plaatsen.
- Hoogte is gemeten in gesloten toestand.

## Pakkethoogte per uitvoering (Indicatie pakkethoogte)

Pakkethoogte gemeten van bovenkant steun tot onderkant product in opgetrokken toestand.

Product hoogte	16 mm	25 mm			50 mm				70 mm		
	Ladder-koord	Ladder-koord	Ladder-band	MegaView®	Ladder-koord	Ladder-band	MegaView®	Design XL	Ladder-koord	Ladder-band	Design XL
1000 mm	80 mm	80 mm	90 mm	80 mm	80 mm	90 mm	80 mm	90 mm	90 mm	110 mm	100 mm
1500 mm	100 mm	100 mm	120 mm	100 mm	110 mm	130 mm	110 mm	120 mm	100 mm	130 mm	110 mm
2000 mm	120 mm	110 mm	130 mm	120 mm	130 mm	150 mm	140 mm	140 mm	110 mm	140 mm	120 mm
2500 mm	140 mm	130 mm	150 mm	140 mm	150 mm	170 mm	160 mm	160 mm	120 mm	160 mm	130 mm
3000 mm		140 mm	160 mm	160 mm	170 mm	190 mm	190 mm	180 mm	130 mm	180 mm	140 mm
3500 mm					190 mm	210 mm	200 mm	200 mm	140 mm	200 mm	150 mm
4000 mm					210 mm	230 mm	220 mm	220 mm	150 mm	220 mm	160 mm

## Aandachtspunten

- Indien er bij 2 producten een minimale afwijking in de breedte is kan er een verschil ontstaan in het aantal ladderbanden. Indien wenselijk opgeven, **GELIJK AANTAL LADDERBANDEN!**

• De hoogte van de jaloezie is afhankelijk van de afstand van de lamellen tot het ladderkoord en kan derhalve iets langer zijn dan besteld.

• Lamellen hoeven niet altijd door te lopen indien twee producten naast elkaar hangen. Dit kan door verschil in gewicht en rek op de koorden afwijken.

• Hoogtebepaling: De door u opgegeven hoogte wordt de hoogte van de jaloezie in gesloten stand. Dat wil zeggen dat de jaloezie in open stand een halve lamelbreedte in hoogte korter is dan opgegeven.


Houd hierbij de volgende afmetingen aan:

Voor de 16 mm jaloezie is dit 8 mm  
 Voor de 25 mm jaloezie is dit 13 mm  
 Voor de 35 mm jaloezie is dit 16 mm  
 Voor de 50 mm jaloezie is dit 25 mm  
 Voor de 70 mm jaloezie is dit 35 mm

Indien u de hoogte in open toestand wilt hebben dient u een halve lamelbreedte in de hoogte er bij op te tellen

## Koord - Stang


Standaard uitvoering voor 16 en 25 mm.  
Tegen meerprijs leverbaar in 50 en 70 mm.  
Het kantelen van de lamellen d.m.v. draaistang.



Uitvoering	Breedte in mm		Hoogte in mm		Max. opp.
	Min.	Max.	Min.	Max.	
16 mm	270 mm	2700 mm	200 mm	2300 mm	6 m <sup>2</sup>
25 mm	270 mm	3300 mm	200 mm	3000 mm	6 m <sup>2</sup>
50 mm	460 mm	4500 mm	200 mm	4000 mm	12,5 m <sup>2</sup>
70 mm	460 mm	4900 mm	200 mm	4000 mm	12,5 m <sup>2</sup>

## Koord - Koord

Standaard uitvoering van 50 en 70 mm.  
Het kantelen, optrekken en neerhalen d.m.v. bedieningskorden.



Uitvoering	Breedte in mm		Hoogte in mm		Max. opp.
	Min.	Max.	Min.	Max.	
50 mm	460 mm	4500 mm	200 mm	4000 mm	12,5 m <sup>2</sup>
70 mm	460 mm	4900 mm	200 mm	4000 mm	12,5 m <sup>2</sup>

## Ketting

Standaard met witte ketting, optioneel met metalen ketting  
(€ 10,- extra). Met zijgeleiding is de minimale breedte + 60 mm.

Let op: i.c.m. zijgeleiding te leveren met maximaal 2 kabels.




Uitvoering	Breedte in mm		Hoogte in mm		Max. opp.
	Min.	Max.	Min.	Max.	
25 mm	370 mm	2000 mm	200 mm	3000 mm	6 m <sup>2</sup>
50 mm	460 mm	4500 mm	400 mm	4000 mm	10 m <sup>2</sup>
70 mm	460 mm	5000 mm	400 mm	4000 mm	10 m <sup>2</sup>

## Handgreep 25 mm (ingespannen model) B010 / BB24 / BB25

Geschikt voor draai-kiepramen en deuren. Bediend met handgrepen en getuimeld met BB25 draaiknop boven (links of rechts), (nieuw!) BB24 schuifknop of B010 draaistang. Montage d.m.v. spankoorden en spanvoetjes. \*BB24 wordt geleverd met afwijkende profielen welke leverbaar zijn in 3 kleuren (enkel beschikbaar in 25 mm). Wit: 0155 (benadering kleur 1204), zwart: 1858 (benadering kleur 1251), grijs: 7052 (benadering kleur 1218).



Uitvoering	Breedte in mm		Hoogte in mm		Max. opp.
	Min.	Max.	Min.	Max.	
BB25 Draaiknop (Middenpakket) alleen bovenzijde 25 mm	270 mm	1500 mm	200 mm	2500 mm	2 m <sup>2</sup>
BB24* Schuifknop (Middenpakket) boven & onderzijde 25 mm	270 mm	1500 mm	200 mm	2500 mm	2 m <sup>2</sup>
B010 Draaistang (Standaard pakket) 25 mm	270 mm	1500 mm	200 mm	2500 mm	2 m <sup>2</sup>

<b>Elektrisch</b>						
<p>Elektrisch bedienbare raamdecoratie is kindvriendelijk en makkelijk, ook voor moeilijk bereikbare plekken. Deze producten zijn zowel individueel als in een groep bedienbaar.</p> <p><b>*Let op:</b> Bij gebruik van een 230V elektromotor dient u het product door een erkend elektricien te laten aansluiten/plaatsen. Het product wordt standaard voorzien van een Hirschmannstekker.</p>						
						
<b>HD M25S</b> Bedraad (stekker)		Breedte in mm		Hoogte in mm		Max. opp.
		Min.	Max.	Min.	Max.	
25 mm		600 mm	3300 mm	200 mm	3000 mm	5 m <sup>2</sup>
<ul style="list-style-type: none"> <li>• 24V motor ingebouwd, overige aansluiting naar eigen wens aan te sluiten</li> <li>• Afstandsbediening of schakelaar</li> </ul>						
Afstandsbediening		Oplader		Overig		
Somfy Situo RTS draaiwiel (1-kanaals) Somfy Situo RTS draaiwiel (5-kanaals)				HD 24V trafo Externe RTS ontv. 24V		
<b>Geiger GJ5606K</b> Bedraad (stekker)		Breedte in mm		Hoogte in mm		Max. opp.
		Min.	Max.	Min.	Max.	
50 mm		750 mm	4500 mm	400 mm	4000 mm	18 m <sup>2</sup>
70 mm		750 mm	4900 mm	400 mm	4000 mm	20 m <sup>2</sup>
<ul style="list-style-type: none"> <li>• 230V motor is ingebouwd*</li> <li>• Hirschmannstekker 500 mm</li> <li>• Geschikt voor bedrade domotica/KNX</li> <li>• Aansturing met schakelaar</li> </ul>						
<b>Somfy J406 IO</b> Bedraad (stekker)		Breedte in mm		Hoogte in mm		Max. opp.
		Min.	Max.	Min.	Max.	
50 mm		750 mm	4500 mm	400 mm	4000 mm	18 m <sup>2</sup>
70 mm		750 mm	4900 mm	400 mm	4000 mm	20 m <sup>2</sup>
<ul style="list-style-type: none"> <li>• 230V motor is ingebouwd*</li> <li>• Hirschmannstekker 500 mm</li> <li>• IO-ontvanger is in motor ingebouwd</li> <li>• Bediening met Somfy afstandsbediening</li> </ul>						
Afstandsbediening		Oplader		Overig		
Somfy Situo IO draaiwiel (1-kanaals) Somfy Situo IO draaiwiel (5-kanaals)						

## MagneetFrame 25 mm - B010 / BB24 / BB25

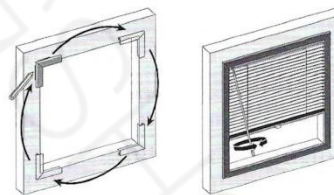
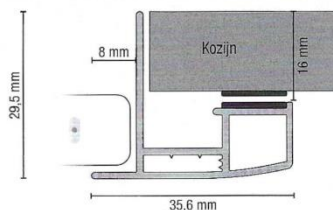
Zonder boren of schroeven te plaatsen, dus ideaal voor bijv. draai-kiepramen. Voor zowel aluminium, kunststof als houten kozijnen. Bij hoge plaatsing van MagneetFrame altijd de BB24 schuifknop kiezen voor eenvoudige bediening onderaan (enkel beschikbaar in 25 mm).

### MagneetFrame kleuren

- Wit 0155 RAL-kleur benadering 9010 / 9016
- Magnolia / Crème 4459 RAL-kleur benadering 9001
- Antraciet 7016 RAL-kleur benadering 7016
- Zwart 1858 RAL-kleur benadering 9005
- Donkergrijs metallic 7199
- Lichtgrijs 0952

### Let op / Meetinstructie:

- Gebruik voor de maatbepaling het meetprofiel. Meet de buitenzijde van het MagneetFrame (meet op 4 plaatsen en gebruik de kleinste maat). Voer geen reductie toe.
- Sluit ventilatieroosters niet af. Meet tot het rooster voor de hoogtebepaling zodat het frame onder het rooster geplaatst wordt.
- Bij houten kozijnen hangt de hechting van magneetstrips af van de lak / hout kwaliteit.
- Meerprijs is altijd al inclusief de B010, BB24 en BB25 toeslag.



Uitvoering	Frame breedte in mm		Frame hoogte in mm		Max. opp.
	Min.	Max.	Min.	Max.	
B010 (Standaard pakket) Draaistang	330 mm	1500 mm	300 mm	2300 mm	2,6 m <sup>2</sup>
BB25 (Middenpakket) Draaiknop bovenzijde	330 mm	1500 mm	300 mm	2300 mm	2,6 m <sup>2</sup>
BB24* (Middenpakket) Schuifknop boven en onderzijde	330 mm	1500 mm	300 mm	2300 mm	2,1 m <sup>2</sup>

\*Wordt geleverd met afwijkende profielen welke leverbaar zijn in 3 kleuren. Wit: 0155 (benadering kleur 1204), zwart: 1858 (benadering kleur 1251), grijs: 7052 (benadering kleur 1218).

## Design XL (nieuw!)

In de bovenbak en onderlat is de gekozen lamel verwerkt, zodat deze 100% overeenkomt met de gekozen lamel kleur. Profiel van bovenbak en onderlat leverbaar in Wit: 0155 (benadering kleur 1204), zwart: 1858 (benadering kleur 1251), grijs: 7052 (benadering kleur 1218).



Alle bedieningsvormen zijn mogelijk, maatbeperking afhankelijk van de bedieningsvorm.

Uitvoering	Breedte in mm		Hoogte in mm		Max. opp.
	Min.	Max.	Min.	Max.	
50 mm	Alle bedieningsvormen zijn mogelijk, maatbeperking afhankelijk van de bedieningsvorm.				
70 mm					

## TruFit® 25 mm - BB24 / BB25

Geleverd met plakprofielen voor op het glas, waardoor schroeven overbodig wordt.  
Bediening met handgrepen, tuimel-draaiknop (links of rechts) of **(nieuw!)** BB24 schuifknop.

- Wit 0155 RAL-kleur benadering 9010 / 9016
- Magnolia / Crème 4459 RAL-kleur benadering 9001
- Zwart 1858 RAL-kleur benadering 9005
- Donkergrijs metallic 7199
- Lichtgrijs 0952

### Meetinstructie 1:


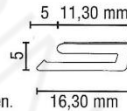
De meest accurate manier is om de TruFit® meethulpen te gebruiken om tot een blijven de maat te komen.

### Meetinstructie 2:

Ook kunt u de maat tot de rubbers meten en er +4 mm bij optellen waarbij de TruFit®-profielen 2 mm links, rechts, boven en over de raamrubbers heen vallen. Bij deze maatbepaling mogen de profielen niet meer dan 2 mm, per zijde, over de raamrubbers heen geplakt worden. Indien u een grotere overlap wilt hebben kunt u de blijvende maat aanpassen, waarmee u rekeningmoet houden met het profiel.

### Let op:

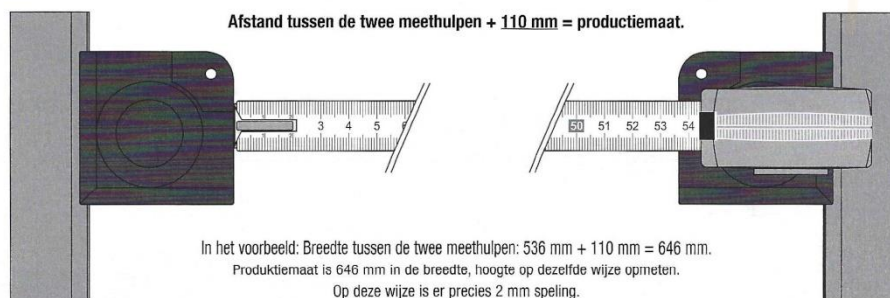
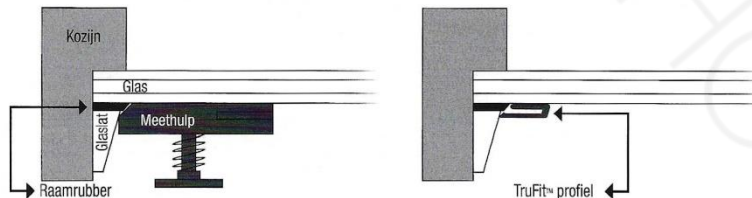
- Altijd blijvende maat opgeven (enkel beschikbaar in 25 mm).
- Hellingshoek van raam mag max. 15° zijn.
- Producten kleiner dan 40 cm hoog ter plaatse op spanning brengen.
- Voor montage het glas altijd vetvrij maken.



Uitvoering	Breedte in mm		Hoogte in mm		Max. opp.
	Min.	Max.	Min.	Max.	
BB25 (Middenpakket) Draaiknop bovenzijde	274 mm	1500 mm	200 mm	2500 mm	2 m <sup>2</sup>
BB24* (Middenpakket) Schuifknop boven en onderzijde	274 mm	1500 mm	200 mm	2500 mm	2 m <sup>2</sup>

\*Wordt geleverd met afwijkende profielen welke leverbaar zijn in 3 kleuren. Wit: 0155 (benadering kleur 1204), zwart: 1858 (benadering kleur 1251), grijs: 0952 (benadering kleur 1218).

Raamrubber: < 5 mm breed, < 5 mm hoog.



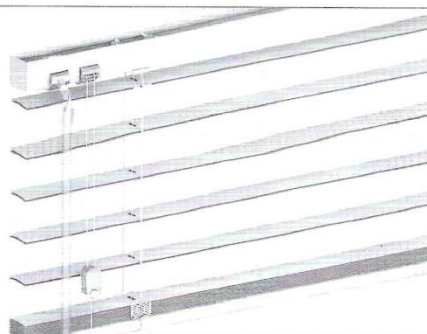
In het voorbeeld: Breedte tussen de twee meethulpen: 536 mm + 110 mm = 646 mm.  
Productiemaat is 646 mm in de breedte, hoogte op dezelfde wijze opmeten.  
Op deze wijze is er precies 2 mm speling.

## MegaView®

Door de speciale constructie is er tot twee keer zoveel lichtinval als zicht naar buiten.

### Let op:

- MegaView® uitvoering bevat altijd dubbele ladderkoorden.
- Ladderkoord kan iets grilliger hanggedrag vertonen.
- Houd zelfde bedieningszijde aan bij producten die naast elkaar hangen. Lamellen gaan anders contra t.o.v. elkaar hangen.
- MegaView® ook leverbaar met zijgeleiding (hellingshoek mag max. 15° zijn).
- Voor de 50 mm MegaView® zijn er zes verschillende koorden leverbaar: Wit (0000), donkergrijs (1601), zwart (1858), crème (4451), beige (4806) en lichtgrijs (7010).




Uitvoering	Breedte in mm		Hoogte in mm		Max. opp.
	Min.	Max.	Min.	Max.	
25 mm	320 mm	3300 mm	200 mm	3000 mm	4 m <sup>2</sup>
50 mm	460 mm*	4000 mm	400 mm	3000 mm	9 m <sup>2</sup>

\*Min. breedte mogelijk vanaf 350 mm met gescheiden bediening.

## Badkamerkwaliteit

Geschikt voor vochtige ruimtes, doordat bovenbak en onderlat zijn gemaakt van gegalvaniseerd staal. De bovenbak en onderlat zijn verkrijgbaar in wit 1203, aluminiumkleur 1219 of crème kleur 1287. Voor 16 en 25 mm zijn de badkamerprofielen ook leverbaar in zwart, kleur 1251.

**Let op:** Aluminium lamellen zijn niet bestand tegen zeepresten i.v.m. oxideren. Reinigen en ventileren bevordert de levensduur van uw product.



Uitvoering	Breedte in mm		Hoogte in mm		Max. opp.
	Min.	Max.	Min.	Max.	
16 mm	270 mm	1900 mm	200 mm	2300 mm	6 m <sup>2</sup>
25 mm	270 mm	2100 mm	200 mm	3000 mm	6 m <sup>2</sup>
50 mm	460 mm	4500 mm	200 mm	4000 mm	12,5 m <sup>2</sup>
70 mm	460 mm	4900 mm	200 mm	4000 mm	12,5 m <sup>2</sup>

## Kabelzijgeleiding

Geschikt voor draai-kiepramen en deuren. De lamellen worden aan de zijkant voorzien van extra doorvoergaten. Maximale hellingshoek is 15°.

Voor dakramen is de 25 mm uitvoering te bestellen met extra middenkabel. Maximale hellingshoek 45°.

Maximale afmetingen 160 x 160 cm (bxh). Vanaf 80 cm breedte adviseren wij een 3° kabel toe te passen (deze zit niet exact in het midden).



Uitvoering	Breedte in mm		Hoogte in mm		Max. opp.
	Min.	Max.	Min.	Max.	
16 mm tot 15°	270 mm	1900 mm	200 mm	2300 mm	6 m <sup>2</sup>
25 mm tot 15°	270 mm	3300 mm	200 mm	3000 mm	6 m <sup>2</sup>
25 mm tot 45°	270 mm	1600 mm	200 mm	1600 mm	2 m <sup>2</sup>
50 mm tot 15°	460 mm	4500 mm	200 mm	2300 mm	6 m <sup>2</sup>
70 mm tot 15°	460 mm	4900 mm	200 mm	4000 mm	6 m <sup>2</sup>

## Privacy

Nog meer privacy en minder lichtinval; doordat de ponsgaten aan achterzijde van lamel zitten, zijn deze in gesloten stand afgedekt.




Uitvoering	Breedte in mm		Hoogte in mm		Max. opp.
	Min.	Max.	Min.	Max.	
25 mm	320 mm	3300 mm	200 mm	3000 mm	6 m <sup>2</sup>

## Ladderband

Alle 25 / 50 / 70 mm jaloezieën kunnen worden uitgevoerd met ladderband. (met uitzondering van de opties: MegaView, TruFit, Slope of MagneetFrame).

**Let op:** De pakketdikte in opgetrokken toestand is groter dan bij een ladderkoord uitvoering.

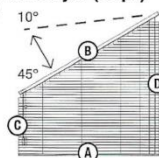


Uitvoering	Breedte in mm		Hoogte in mm		Max. opp.
	Lamel	Ladderband	Min.	Max.	
25 mm		10 mm	Alle bedieningsvormen zijn mogelijk, maatbeperking afhankelijk van de bedieningsvorm.		
50 mm		10 / 25 / 38 mm			
70 mm		38 mm			

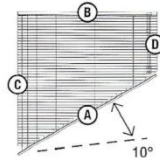
## Jaloezie met schuine zijde (slope)

Schuin over gehele breedte 25 mm (onder of bovenzijde).

Bediening altijd aan de korte zijde.



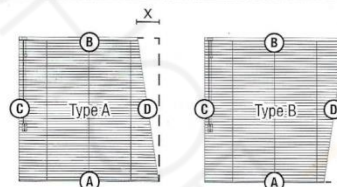
Type schuine bovenbak



Type schuine onderlat

Schuin over deel van de breedte 25 / 50 mm (schuine zijkant).

Bediening koord en stang altijd aan de rechte zijde.



Type schuine zijkant

- Lengte kleinste lamel minimaal 85 mm, let op de kier!
- Alle 4 de dagmaat moeten opgegeven worden (A+B+C+D).

- X = Het maximale verschil tussen bovenbak en onderlat.  
Bij 25 mm lamel is dit max. 200 mm. Bij 50 mm lamel is dit max. 400 mm.
- Minimale breedte smalste deel: 25 mm is 400 mm, 50 mm is 600 mm.
- Alle 4 de dagmaat moeten opgegeven worden (A+B+C+D).

Uitvoering	Breedte in mm		Hoogte in mm		Max. opp.
	Min.	Max.	Min.	Max.	
Schuin over gehele breedte - 25 mm (onder- of bovenzijde)	400 mm	2000 mm	200 mm	2300 mm	3,8 m <sup>2</sup>
Schuin over deel van de breedte - 25 mm (schuine zijkant)	400 mm	3300 mm	200 mm	3000 mm	6 m <sup>2</sup>
Schuin over deel van de breedte - 50 mm (schuine zijkant)	600 mm	4500 mm	200 mm	4000 mm	12,5 m <sup>2</sup>

## Aandachtspunten

- Indien meerdere jaloezieën direct naast elkaar hangen kan niet worden gegarandeerd dat de lamellen exact doorlopen. Dit wordt veroorzaakt doordat er enige rek in de ladderkoorden zit en/of door verschillende afmetingen
- Bij diverse kleuren kan er een afwijkend profielkleur (bovenbak en onderlat) geleverd worden, dit kunt u zien door op het blauwe i-tje te klikken, bij standaard profiel kleur ziet u of deze afwijkend is. Bij twijfel kunt u altijd navraag doen.

## Installatie-/montagehoogte

Als gevolg van wijzigingen in de Europese norm zijn wij verplicht om u de installatie-/montage hoogte te vragen, dit is vanaf de grond gemeten tot de hoogte waar u het product gaat monteren. Met deze hoogte wordt met het produceren van uw bestelling rekening gehouden met de bedieningslengte van een koord-/ketting bediening.

## Situatieschets bestelmethode kindveiligheid

Beperkte lengte bediening als de installatie hoogte bekend is:

