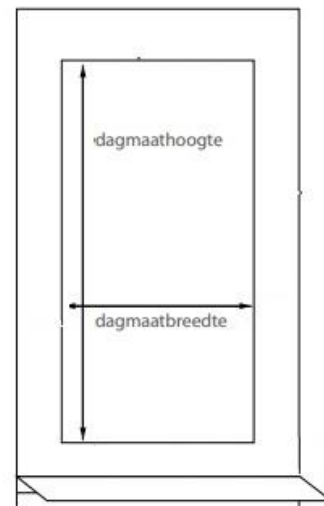


## Meetinstructie Luxaflex Plissé hordeur Allure Plus

Bepaal eerst of het product “In de dag” of “Op de dag” gemonteerd gaat worden.

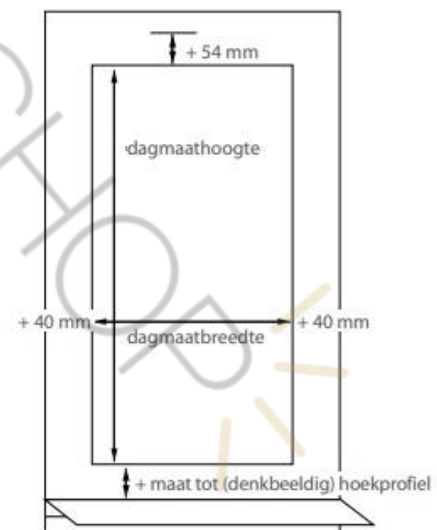
### “In de dag”= tussen het kozijn of muren

- Het product wordt in het kozijn gemonteerd
  - Meet de breedte van het kozijn links en rechts
  - Meet de hoogte van het kozijn links en rechts
  - Bestel de kleinst gemeten maat in millimeters
- Meet de breedte van de dagopening op 3 plaatsen (onder - midden - boven) exact.  
Bestel de kleinst gemeten breedte- en hoogtemaat (in mm)



### “Op de dag”= voor het kozijn

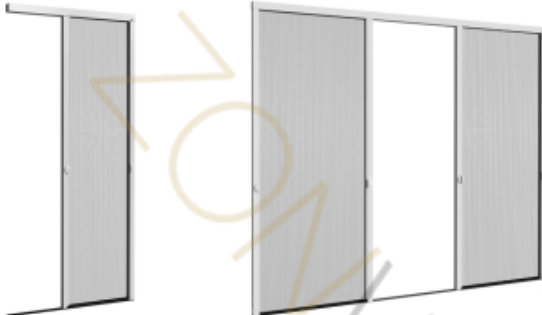
- Het product wordt op het kozijn gemonteerd
- Meet de grootste breedte en hoogte(dagmaat)
- Tel hierbij op breedte +80mm en hoogte +54mm



**“METEN IS WETEN”**

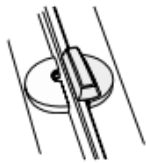
**Voorkom teleurstellingen bij montage en neem uw meting serieus.**

## Productomschrijving



Enkele plissé hordeur Allure Plus

Dubbele plissé hordeur Allure Plus



Twistlock

- Geleidingssysteem via ketting over kunststof of aluminium ondergeleider.
- Het gaas vouwt zich op in een cassette.
- Twistlock altijd monteren; deze beschermt, en voorkomt uitvouwen van het gaas, indien niet gemonteerd vervalt de garantie hierop.
- Deuren hebben 3 standaardbreedtes: 1100, 1450 en 1800 mm.
- Hoogtes worden in stappen van 20 mm geleverd. Zie P3.
- Montage i.d.d. of o.d.d.
- Standaard voorzien van UV-bestendige lak en gaas.
- Verkrijgbaar in een enkele, dubbele en gekoppelde uitvoering.
- Dubbele deur standaard geleverd met tussenstop.
- Treklijst wordt standaard voorzien van een 14 mm hoge borstel. Bij een dubbele (middensluitende) deur optioneel met magneetsluiting.

### Profielkleuren

De afwerking is halfglans, bij structuurkleuren mat.

- Wit (RAL 9010), kunststof onderdelen wit.
- Crème (RAL 9001), kunststof onderdelen crème.
- Zwart structuur (RAL 9005), kunststof onderdelen zwart.
- Antraciet structuur (RAL 7016), kunststof onderdelen zwart.
- Zilver (RAL 9006), kunststof onderdelen zwart.

### Gaas

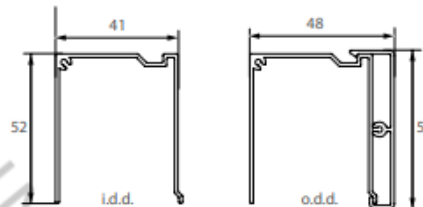
- Zwart (standaard)

## Maatvoering

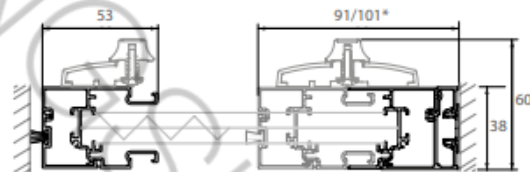
Breedte in mm		Hoogte in mm		Breedte in mm		Hoogte in mm	
Enkele hordeur				Dubbele en gekoppelde hordeur			
Min.	Max.	Min.	Max.	Min.	Max.	Min.	Max.
400	1800	1701	3000	800	3600	1701	3000

- Producthoogte moet minimaal 100 mm groter zijn dan de productbreedte vanwege de geleidingsketting.

### Zijaanzicht

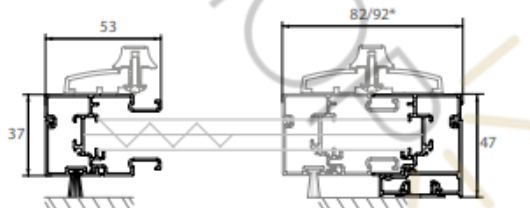


### Pakketbreedte



In de dag

- \* Deurbreedtes tot 1100 mm krijgen een pakketbreedte van 91 mm.
- Deurbreedtes tot 1450 en 1800 mm krijgen een pakketbreedte van 101 mm.



Op de dag

- \* Deurbreedtes tot 1100 mm krijgen een pakketbreedte van 82 mm.
- Deurbreedtes tot 1450 en 1800 mm krijgen een pakketbreedte van 92 mm.

## Bediening

### Child safety

Luxaflex® producten zijn ontworpen met veiligheid in gedachten. Luxaflex® horren voldoen aan veiligheidsnorm EN13120.

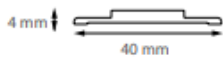
## Handgreetprofiel

De verticale treklijst is voorzien van een uitsparing die als handgreep dient.

## Metten en monteren

- Bij bestelling type montage opgeven: i.d.d. of o.d.d.
- Bij bestelling zijde van de cassette opgeven: links of rechts.
- Standaard met kunststof ondergeleider in grijs of zwart.
- Optioneel met aluminium ondergeleider in grijs of zwart (meerprijs)
- Beschikbare ondergeleiders:

- Kunststof i.d.d.



Standaard-strip (standaard bij i.d.d. montage)

- Kunststof o.d.d.



A-strip (standaard bij o.d.d. montage)

- Kunststof schuin i.d.d. of o.d.d.



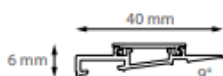
V-strip

- Aluminium i.d.d. of o.d.d.



Alu standaard-strip

- Aluminium schuin i.d.d. of o.d.d.



Alu V-strip

- Schuine ondergeleiders kunnen een schuinite van 6° tot 8° opvullen.
- Ondergeleider altijd op een schone, vlakke en vetvrije ondergrond plakken.
- Monteer altijd de bijgeleverde kunststof Twistlock voor het behoud van de plissering. Leverbaar in wit, crème en zwart.
- Kleur kunststof is gecoördineerd aan de bestelde profielkleur.

## Metten i.d.d.

- Meet de kleinste dagmaten, productie hanteert geen reductie.

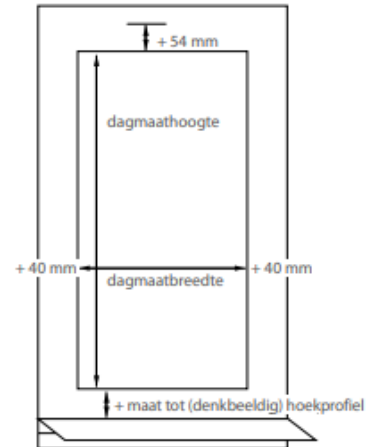


Montage

## Metten o.d.d.

- Meet de grootste dagmaten, tel hier onderstaande maten bij op:
  - Breedte +80 mm
  - Hoogte +54 mm

Optioneel is een hoekprofiel 50 x 20 mm leverbaar voor o.d.d. montage van de ondergeleider.



## Opties

- Diverse ondergeleiders, zie "Metten en monteren".
- Hoge borstel 18 of 25 mm.
- Magneet- of borstelsluiting bij een dubbele hordeur.

## Overige RAL-kleuren en afwerkingen

- Afwijkende RAL-kleuren op aanvraag leverbaar.
- Afwijkende RAL-afwerkingen zoals mat of structuur op aanvraag leverbaar.
- Bij RAL 9003 en 9016 worden witte kunststof onderdelen gebruikt, bij de overige afwijkende RAL-kleuren worden zwarte onderdelen gebruikt.
- Bereken altijd het starttarief en hierbij de meerprijs.
- Bij een plissé hordeur Allure Plus dubbel of gekoppeld wordt de meerprijs 2x berekend.
- Meerprijs.

## Reiniging en onderhoud

- Reinig het gaas met een vochtige doek of een stofzuiger met opzetborstel.

## Aandachtspunten

- Vergrendel de hordeur met de Twistlock wanneer deze niet gebruikt wordt, voor het behoud van het gaas.
- Gebruik de Twistlock niet als handgreep.
- Vanaf deurbreedte 1450 mm is er een kier waarneembaar tussen de verticale treklijst en de cassette.
- Advies is om buiten een aluminium ondergeleider te gebruiken om kromtrekken van de geleider te voorkomen.